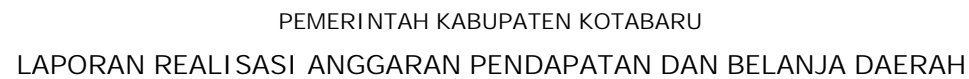


Urusan Pemerintahan	: 1.01	Urusan Wajib Pelayanan Dasar Pendidikan
Unit Organisasi	: 1.01 . 1.01.01	DINAS PENDIDIKAN DAN KEBUDAYAAN

KODE REKENING	URAIAN	ANGGARAN	REALISASI			LEBIH / (KURANG)
			s/d PERIODE LALU	PERIODE INI	TOTAL	
5	BELANJA	375.602.767.250,74	0,00	320.820.856.063,00	320.820.856.063,00	(54.781.911.187,74)
5 . 1	BELANJA OPERASI	336.732.286.573,74	0,00	283.905.957.290,00	283.905.957.290,00	(52.826.329.283,74)
5 . 1 . 1	Belanja Pegawai	266.495.856.084,74	0,00	221.384.259.483,00	221.384.259.483,00	(45.111.596.601,74)
5 . 1 . 2	Belanja Barang dan Jasa	67.372.665.489,00	0,00	59.938.850.291,00	59.938.850.291,00	(7.433.815.198,00)
5 . 1 . 5	Belanja Hibah	2.863.765.000,00	0,00	2.582.847.516,00	2.582.847.516,00	(280.917.484,00)
5 . 2	BELANJA MODAL	38.870.480.677,00	0,00	36.914.898.773,00	36.914.898.773,00	(1.955.581.904,00)
5 . 2 . 2	Belanja Modal Peralatan dan Mesin	16.185.264.677,00	0,00	14.621.404.841,00	14.621.404.841,00	(1.563.859.836,00)
5 . 2 . 3	Belanja Modal Gedung dan Bangunan	22.260.566.000,00	0,00	21.869.110.259,00	21.869.110.259,00	(391.455.741,00)
5 . 2 . 5	Belanja Modal Aset Tetap Lainnya	424.650.000,00	0,00	424.383.673,00	424.383.673,00	(266.327,00)
	SURPLUS / DEFISIT	(375.602.767.250,74)	0,00	(320.820.856.063,00)	(320.820.856.063,00)	54.781.911.187,74
	SISA LEBIH/KURANG PEMBIAYAAN TAHUN BERKENAAN	(375.602.767.250,74)	0,00	(320.820.856.063,00)	(320.820.856.063,00)	54.781.911.187,74

LAPORAN REALISASI ANGGARAN PENDAPATAN DAN BELANJA DAERAH

Halaman 1 dari 1

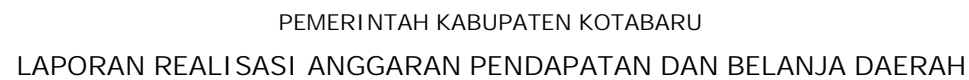


Urusan Pemerintahan	: 1.02	Urusan Wajib Pelayanan Dasar Kesehatan
Unit Organisasi	: 1.02 . 1.02.01	DINAS KESEHATAN

KODE REKENING	URAIAN	ANGGARAN	REALISASI			LEBIH / (KURANG)
			s/d PERIODE LALU	PERIODE INI	TOTAL	
4	PENDAPATAN - LRA	7.790.000.000,00	0,00	8.395.688.951,00	8.395.688.951,00	605.688.951,00
4 . 1	PENDAPATAN ASLI DAERAH (PAD) - LRA	7.790.000.000,00	0,00	8.395.688.951,00	8.395.688.951,00	605.688.951,00
4 . 1 . 2	Pendapatan Retribusi Daerah - LRA	540.000.000,00	0,00	452.830.300,00	452.830.300,00	(87.169.700,00)
4 . 1 . 4	Lain-lain PAD Yang Sah - LRA	7.250.000.000,00	0,00	7.942.858.651,00	7.942.858.651,00	692.858.651,00
5	BELANJA	137.387.029.878,00	0,00	119.644.052.275,00	119.644.052.275,00	(17.742.977.603,00)
5 . 1	BELANJA OPERASI	122.853.180.129,00	0,00	106.271.939.151,00	106.271.939.151,00	(16.581.240.978,00)
5 . 1 . 1	Belanja Pegawai	59.169.484.924,00	0,00	52.839.446.157,00	52.839.446.157,00	(6.330.038.767,00)
5 . 1 . 2	Belanja Barang dan Jasa	63.673.945.205,00	0,00	53.422.742.994,00	53.422.742.994,00	(10.251.202.211,00)
5 . 1 . 5	Belanja Hibah	9.750.000,00	0,00	9.750.000,00	9.750.000,00	0,00
5 . 2	BELANJA MODAL	14.533.849.749,00	0,00	13.372.113.124,00	13.372.113.124,00	(1.161.736.625,00)
5 . 2 . 2	Belanja Modal Peralatan dan Mesin	7.630.031.000,00	0,00	6.982.755.608,00	6.982.755.608,00	(647.275.392,00)
5 . 2 . 3	Belanja Modal Gedung dan Bangunan	5.843.818.749,00	0,00	5.338.505.215,00	5.338.505.215,00	(505.313.534,00)
5 . 2 . 4	Belanja Modal Jalan, Irigasi dan Jaringan	1.060.000.000,00	0,00	1.050.852.301,00	1.050.852.301,00	(9.147.699,00)
	SURPLUS / DEFISIT	(129.597.029.878,00)	0,00	(111.248.363.324,00)	(111.248.363.324,00)	18.348.666.554,00
	SISA LEBIH/KURANG PEMBIAYAAN TAHUN BERKENAAN	(129.597.029.878,00)	0,00	(111.248.363.324,00)	(111.248.363.324,00)	18.348.666.554,00

LAPORAN REALISASI ANGGARAN PENDAPATAN DAN BELANJA DAERAH

Halaman 1 dari 1



Urusan Pemerintahan	: 1.02	Urusan Wajib Pelayanan Dasar Kesehatan	
Unit Organisasi	: 1.02 . 1.02.02	RUMAH SAKIT UMUM DAERAH KOTABARU	

KODE REKENING	URAIAN	ANGGARAN	REALISASI			LEBIH / (KURANG)
			s/d PERIODE LALU	PERIODE INI	TOTAL	
4	PENDAPATAN - LRA	43.958.699.692,00	0,00	49.843.928.259,00	49.843.928.259,00	5.885.228.567,00
4 . 1	PENDAPATAN ASLI DAERAH (PAD) - LRA	43.958.699.692,00	0,00	49.843.928.259,00	49.843.928.259,00	5.885.228.567,00
4 . 1 . 4	Lain-lain PAD Yang Sah - LRA	43.958.699.692,00	0,00	49.843.928.259,00	49.843.928.259,00	5.885.228.567,00
5	BELANJA	100.564.981.846,00	0,00	93.338.338.171,00	93.338.338.171,00	(7.226.643.675,00)
5 . 1	BELANJA OPERASI	76.849.720.164,00	0,00	71.165.796.684,00	71.165.796.684,00	(5.683.923.480,00)
5 . 1 . 1	Belanja Pegawai	25.057.037.949,00	0,00	22.156.385.315,00	22.156.385.315,00	(2.900.652.634,00)
5 . 1 . 2	Belanja Barang dan Jasa	51.792.682.215,00	0,00	49.009.411.369,00	49.009.411.369,00	(2.783.270.846,00)
5 . 2	BELANJA MODAL	23.715.261.682,00	0,00	22.172.541.487,00	22.172.541.487,00	(1.542.720.195,00)
5 . 2 . 2	Belanja Modal Peralatan dan Mesin	16.357.261.692,00	0,00	14.958.631.486,00	14.958.631.486,00	(1.398.630.206,00)
5 . 2 . 3	Belanja Modal Gedung dan Bangunan	633.650.002,00	0,00	628.620.000,00	628.620.000,00	(5.030.002,00)
5 . 2 . 4	Belanja Modal Jalan, Irigasi dan Jaringan	6.724.349.988,00	0,00	6.585.290.001,00	6.585.290.001,00	(139.059.987,00)
	SURPLUS / DEFISIT	(56.606.282.154,00)	0,00	(43.494.409.912,00)	(43.494.409.912,00)	13.111.872.242,00
	SISA LEBIH/KURANG PEMBIAYAAN TAHUN BERKENAAN	(56.606.282.154,00)	0,00	(43.494.409.912,00)	(43.494.409.912,00)	13.111.872.242,00

LAPORAN REALISASI ANGGARAN PENDAPATAN DAN BELANJA DAERAH

Halaman 1 dari 1

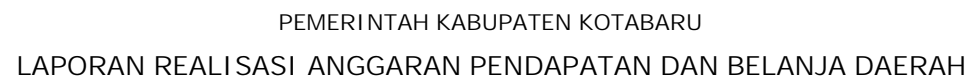


PEMERINTAH KABUPATEN KOTABARU
LAPORAN REALISASI ANGGARAN PENDAPATAN DAN BELANJA DAERAH

periode 1 Januari s.d 31 Desember 2020

Urusan Pemerintahan	: 1.02	Urusan Wajib Pelayanan Dasar Kesehatan
Unit Organisasi	: 1.02 . 1.02.02	RUMAH SAKIT UMUM DAERAH KOTABARU
Sub Unit Organisasi	: 1.02 . 1.02.02 . 01	RUMAH SAKIT UMUM DAERAH KOTABARU

KODE REKENING	URAIAN	ANGGARAN	REALISASI			LEBIH / (KURANG)
			s/d PERIODE LALU	PERIODE INI	TOTAL	
5	BELANJA	49.466.369.194,00	0,00	45.218.793.648,00	45.218.793.648,00	(4.247.575.546,00)
5 . 1	BELANJA OPERASI	31.686.130.194,00	0,00	28.277.078.687,00	28.277.078.687,00	(3.409.051.507,00)
5 . 1 . 1	Belanja Pegawai	25.057.037.949,00	0,00	22.156.385.315,00	22.156.385.315,00	(2.900.652.634,00)
5 . 1 . 2	Belanja Barang dan Jasa	6.629.092.245,00	0,00	6.120.693.372,00	6.120.693.372,00	(508.398.873,00)
5 . 2	BELANJA MODAL	17.780.239.000,00	0,00	16.941.714.961,00	16.941.714.961,00	(838.524.039,00)
5 . 2 . 2	Belanja Modal Peralatan dan Mesin	11.270.239.000,00	0,00	10.547.677.960,00	10.547.677.960,00	(722.561.040,00)
5 . 2 . 4	Belanja Modal Jalan, Irigasi dan Jaringan	6.510.000.000,00	0,00	6.394.037.001,00	6.394.037.001,00	(115.962.999,00)
	SURPLUS / DEFISIT	(49.466.369.194,00)	0,00	(45.218.793.648,00)	(45.218.793.648,00)	4.247.575.546,00
	SISA LEBIH/KURANG PEMBIAYAAN TAHUN BERKENAAN	(49.466.369.194,00)	0,00	(45.218.793.648,00)	(45.218.793.648,00)	4.247.575.546,00

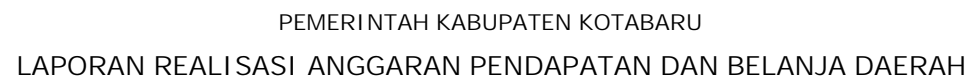


Urusan Pemerintahan	: 1.02	Urusan Wajib Pelayanan Dasar Kesehatan
Unit Organisasi	: 1.02 . 1.02.02	RUMAH SAKIT UMUM DAERAH KOTABARU
Sub Unit Organisasi	: 1.02 . 1.02.02 . 02	RUMAH SAKIT UMUM DAERAH KOTABARU (BLUD)

KODE REKENING	URAIAN	ANGGARAN	REALISASI			LEBIH / (KURANG)
			s/d PERIODE LALU	PERIODE INI	TOTAL	
4	PENDAPATAN - LRA	43.958.699.692,00	0,00	49.843.928.259,00	49.843.928.259,00	5.885.228.567,00
4 . 1	PENDAPATAN ASLI DAERAH (PAD) - LRA	43.958.699.692,00	0,00	49.843.928.259,00	49.843.928.259,00	5.885.228.567,00
4 . 1 . 4	Lain-lain PAD Yang Sah - LRA	43.958.699.692,00	0,00	49.843.928.259,00	49.843.928.259,00	5.885.228.567,00
5	BELANJA	51.098.612.652,00	0,00	48.119.544.523,00	48.119.544.523,00	(2.979.068.129,00)
5 . 1	BELANJA OPERASI	45.163.589.970,00	0,00	42.888.717.997,00	42.888.717.997,00	(2.274.871.973,00)
5 . 1 . 2	Belanja Barang dan Jasa	45.163.589.970,00	0,00	42.888.717.997,00	42.888.717.997,00	(2.274.871.973,00)
5 . 2	BELANJA MODAL	5.935.022.682,00	0,00	5.230.826.526,00	5.230.826.526,00	(704.196.156,00)
5 . 2 . 2	Belanja Modal Peralatan dan Mesin	5.087.022.692,00	0,00	4.410.953.526,00	4.410.953.526,00	(676.069.166,00)
5 . 2 . 3	Belanja Modal Gedung dan Bangunan	633.650.002,00	0,00	628.620.000,00	628.620.000,00	(5.030.002,00)
5 . 2 . 4	Belanja Modal Jalan, Irigasi dan Jaringan	214.349.988,00	0,00	191.253.000,00	191.253.000,00	(23.096.988,00)
	SURPLUS / DEFISIT	(7.139.912.960,00)	0,00	1.724.383.736,00	1.724.383.736,00	8.864.296.696,00
	SISA LEBIH/KURANG PEMBIAYAAN TAHUN BERKENAAN	(7.139.912.960,00)	0,00	1.724.383.736,00	1.724.383.736,00	8.864.296.696,00

LAPORAN REALISASI ANGGARAN PENDAPATAN DAN BELANJA DAERAH

Halaman 1 dari 1



Urusan Pemerintahan	: 1.03	Urusan Wajib Pelayanan Dasar Pekerjaan Umum dan Penataan Ruang
Unit Organisasi	: 1.03 . 1.03.01	DINAS PEKERJAAN UMUM DAN PENATAAN RUANG
Sub Unit Organisasi	: 1.03 . 1.03.01 . 01	DINAS PEKERJAAN UMUM DAN PENATAAN RUANG

KODE REKENING	URAIAN	ANGGARAN	REALISASI			LEBIH / (KURANG)
			s/d PERIODE LALU	PERIODE INI	TOTAL	
4	PENDAPATAN - LRA	1.509.500.000,00	0,00	454.756.715,00	454.756.715,00	(1.054.743.285,00)
4 . 1	PENDAPATAN ASLI DAERAH (PAD) - LRA	1.509.500.000,00	0,00	454.756.715,00	454.756.715,00	(1.054.743.285,00)
4 . 1 . 2	Pendapatan Retribusi Daerah - LRA	1.509.500.000,00	0,00	454.756.715,00	454.756.715,00	(1.054.743.285,00)
5	BELANJA	88.885.685.813,00	0,00	83.181.869.343,00	83.181.869.343,00	(5.703.816.470,00)
5 . 1	BELANJA OPERASI	32.795.452.332,00	0,00	28.995.224.932,00	28.995.224.932,00	(3.800.227.400,00)
5 . 1 . 1	Belanja Pegawai	8.429.542.691,00	0,00	6.802.820.713,00	6.802.820.713,00	(1.626.721.978,00)
5 . 1 . 2	Belanja Barang dan Jasa	17.949.364.841,00	0,00	16.155.669.219,00	16.155.669.219,00	(1.793.695.622,00)
5 . 1 . 5	Belanja Hibah	6.416.544.800,00	0,00	6.036.735.000,00	6.036.735.000,00	(379.809.800,00)
5 . 2	BELANJA MODAL	56.090.233.481,00	0,00	54.186.644.411,00	54.186.644.411,00	(1.903.589.070,00)
5 . 2 . 2	Belanja Modal Peralatan dan Mesin	132.172.000,00	0,00	131.197.000,00	131.197.000,00	(975.000,00)
5 . 2 . 3	Belanja Modal Gedung dan Bangunan	2.001.491.000,00	0,00	1.969.605.000,00	1.969.605.000,00	(31.886.000,00)
5 . 2 . 4	Belanja Modal Jalan, Irigasi dan Jaringan	52.489.400.481,00	0,00	50.925.627.911,00	50.925.627.911,00	(1.563.772.570,00)
5 . 2 . 5	Belanja Modal Aset Tetap Lainnya	1.467.170.000,00	0,00	1.160.214.500,00	1.160.214.500,00	(306.955.500,00)
	SURPLUS / DEFISIT	(87.376.185.813,00)	0,00	(82.727.112.628,00)	(82.727.112.628,00)	4.649.073.185,00
	SISA LEBIH/KURANG PEMBIAYAAN TAHUN BERKENAAN	(87.376.185.813,00)	0,00	(82.727.112.628,00)	(82.727.112.628,00)	4.649.073.185,00

LAPORAN REALISASI ANGGARAN PENDAPATAN DAN BELANJA DAERAH

Halaman 1 dari 1



PEMERINTAH KABUPATEN KOTABARU
LAPORAN REALISASI ANGGARAN PENDAPATAN DAN BELANJA DAERAH

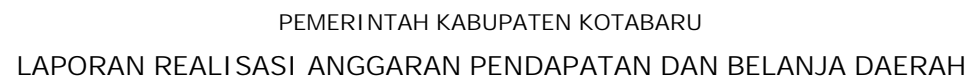
periode 1 Januari s.d 31 Desember 2020

Urusan Pemerintahan	: 1.04	Urusan Wajib Pelayanan Dasar Perumahan Rakyat dan Kawasan Pemukiman
Unit Organisasi	: 1.04 . 1.04.01	DINAS PERUMAHAN RAKYAT, PERMUKIMAN DAN PERTANAHAN
Sub Unit Organisasi	: 1.04 . 1.04.01 . 01	DINAS PERUMAHAN RAKYAT, PERMUKIMAN DAN PERTANAHAN

KODE REKENING	URAIAN	ANGGARAN	REALISASI			LEBIH / (KURANG)
			s/d PERIODE LALU	PERIODE INI	TOTAL	
5	BELANJA	14.952.981.205,00	0,00	14.136.878.650,00	14.136.878.650,00	(816.102.555,00)
5 . 1	BELANJA OPERASI	8.831.430.405,00	0,00	8.199.594.570,00	8.199.594.570,00	(631.835.835,00)
5 . 1 . 1	Belanja Pegawai	3.668.819.594,00	0,00	3.071.825.626,00	3.071.825.626,00	(596.993.968,00)
5 . 1 . 2	Belanja Barang dan Jasa	4.777.631.311,00	0,00	4.765.696.738,00	4.765.696.738,00	(11.934.573,00)
5 . 1 . 5	Belanja Hibah	384.979.500,00	0,00	362.072.206,00	362.072.206,00	(22.907.294,00)
5 . 2	BELANJA MODAL	6.121.550.800,00	0,00	5.937.284.080,00	5.937.284.080,00	(184.266.720,00)
5 . 2 . 1	Belanja Modal Tanah	783.945.500,00	0,00	671.305.780,00	671.305.780,00	(112.639.720,00)
5 . 2 . 3	Belanja Modal Gedung dan Bangunan	25.000.000,00	0,00	25.000.000,00	25.000.000,00	0,00
5 . 2 . 4	Belanja Modal Jalan, Irigasi dan Jaringan	5.025.555.300,00	0,00	4.955.688.300,00	4.955.688.300,00	(69.867.000,00)
5 . 2 . 5	Belanja Modal Aset Tetap Lainnya	100.000.000,00	0,00	99.250.000,00	99.250.000,00	(750.000,00)
5 . 2 . 7	Belanja Modal Aset Tidak Berwujud	187.050.000,00	0,00	186.040.000,00	186.040.000,00	(1.010.000,00)
	SURPLUS / DEFISIT	(14.952.981.205,00)	0,00	(14.136.878.650,00)	(14.136.878.650,00)	816.102.555,00
	SISA LEBIH/KURANG PEMBIAYAAN TAHUN BERKENAAN	(14.952.981.205,00)	0,00	(14.136.878.650,00)	(14.136.878.650,00)	816.102.555,00

LAPORAN REALISASI ANGGARAN PENDAPATAN DAN BELANJA DAERAH

Halaman 1 dari 1



Urusan Pemerintahan	:	1.05	Urusan Wajib Pelayanan Dasar Ketentraman dan Ketertiban Umum serta Perlindungan Masyarakat
Unit Organisasi	:	1.05 . 1.05.01	BADAN KESATUAN BANGSA DAN POLITIK
Sub Unit Organisasi	:	1.05 . 1.05.01 . 01	BADAN KESATUAN BANGSA DAN POLITIK

KODE REKENING	URAIAN	ANGGARAN	REALISASI			LEBIH / (KURANG)
			s/d PERIODE LALU	PERIODE INI	TOTAL	
5	BELANJA	4.832.756.740,00	0,00	4.468.071.009,00	4.468.071.009,00	(364.685.731,00)
5 . 1	BELANJA OPERASI	4.832.756.740,00	0,00	4.468.071.009,00	4.468.071.009,00	(364.685.731,00)
5 . 1 . 1	Belanja Pegawai	3.231.261.390,00	0,00	2.885.982.089,00	2.885.982.089,00	(345.279.301,00)
5 . 1 . 2	Belanja Barang dan Jasa	1.601.495.350,00	0,00	1.582.088.920,00	1.582.088.920,00	(19.406.430,00)
	SURPLUS / DEFISIT	(4.832.756.740,00)	0,00	(4.468.071.009,00)	(4.468.071.009,00)	364.685.731,00
	SISA LEBIH/KURANG PEMBIAYAAN TAHUN BERKENAAN	(4.832.756.740,00)	0,00	(4.468.071.009,00)	(4.468.071.009,00)	364.685.731,00

LAPORAN REALISASI ANGGARAN PENDAPATAN DAN BELANJA DAERAH

Halaman 1 dari 1



PEMERINTAH KABUPATEN KOTABARU
LAPORAN REALISASI ANGGARAN PENDAPATAN DAN BELANJA DAERAH

periode 1 Januari s.d 31 Desember 2020

Urusan Pemerintahan	: 1.05	Urusan Wajib Pelayanan Dasar Ketentraman dan Ketertiban Umum serta Perlindungan Masyarakat
Unit Organisasi	: 1.05 . 1.05.02	SATUAN POLISI PAMONG PRAJA DAN PEMADAM KEBAKARAN
Sub Unit Organisasi	: 1.05 . 1.05.02 . 01	SATUAN POLISI PAMONG PRAJA DAN PEMADAM KEBAKARAN

KODE REKENING	URAIAN	ANGGARAN	REALISASI			LEBIH / (KURANG)
			s/d PERIODE LALU	PERIODE INI	TOTAL	
5	BELANJA	11.609.881.863,00	0,00	10.364.586.593,00	10.364.586.593,00	(1.245.295.270,00)
5 . 1	BELANJA OPERASI	11.609.881.863,00	0,00	10.364.586.593,00	10.364.586.593,00	(1.245.295.270,00)
5 . 1 . 1	Belanja Pegawai	9.224.727.713,00	0,00	7.982.451.101,00	7.982.451.101,00	(1.242.276.612,00)
5 . 1 . 2	Belanja Barang dan Jasa	2.355.754.150,00	0,00	2.352.735.492,00	2.352.735.492,00	(3.018.658,00)
5 . 1 . 5	Belanja Hibah	29.400.000,00	0,00	29.400.000,00	29.400.000,00	0,00
5 . 2	BELANJA MODAL	0,00	0,00	0,00	0,00	0,00
5 . 2 . 2	Belanja Modal Peralatan dan Mesin	0,00	0,00	0,00	0,00	0,00
	SURPLUS / DEFISIT	(11.609.881.863,00)	0,00	(10.364.586.593,00)	(10.364.586.593,00)	1.245.295.270,00
	SISA LEBIH/KURANG PEMBIAYAAN TAHUN BERKENAAN	(11.609.881.863,00)	0,00	(10.364.586.593,00)	(10.364.586.593,00)	1.245.295.270,00

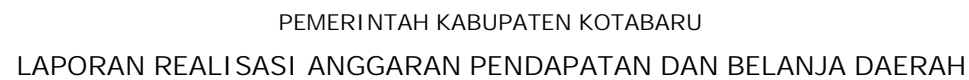


PEMERINTAH KABUPATEN KOTABARU
LAPORAN REALISASI ANGGARAN PENDAPATAN DAN BELANJA DAERAH

periode 1 Januari s.d 31 Desember 2020

Urusan Pemerintahan	: 1.05	Urusan Wajib Pelayanan Dasar Ketentraman dan Ketertiban Umum serta Perlindungan Masyarakat
Unit Organisasi	: 1.05 . 1.05.04	BADAN PENANGGULANGAN BENCANA DAERAH
Sub Unit Organisasi	: 1.05 . 1.05.04 . 01	BADAN PENANGGULANGAN BENCANA DAERAH

KODE REKENING	URAIAN	ANGGARAN	REALISASI			LEBIH / (KURANG)
			s/d PERIODE LALU	PERIODE INI	TOTAL	
5	BELANJA	4.046.550.344,00	0,00	3.560.580.698,00	3.560.580.698,00	(485.969.646,00)
5 . 1	BELANJA OPERASI	3.693.881.344,00	0,00	3.208.041.698,00	3.208.041.698,00	(485.839.646,00)
5 . 1 . 1	Belanja Pegawai	2.451.276.616,00	0,00	2.065.319.895,00	2.065.319.895,00	(385.956.721,00)
5 . 1 . 2	Belanja Barang dan Jasa	1.164.909.078,00	0,00	1.101.860.633,00	1.101.860.633,00	(63.048.445,00)
5 . 1 . 5	Belanja Hibah	77.695.650,00	0,00	40.861.170,00	40.861.170,00	(36.834.480,00)
5 . 2	BELANJA MODAL	352.669.000,00	0,00	352.539.000,00	352.539.000,00	(130.000,00)
5 . 2 . 2	Belanja Modal Peralatan dan Mesin	352.669.000,00	0,00	352.539.000,00	352.539.000,00	(130.000,00)
	SURPLUS / DEFISIT	(4.046.550.344,00)	0,00	(3.560.580.698,00)	(3.560.580.698,00)	485.969.646,00
	SISA LEBIH/KURANG PEMBIAYAAN TAHUN BERKENAAN	(4.046.550.344,00)	0,00	(3.560.580.698,00)	(3.560.580.698,00)	485.969.646,00



Urusan Pemerintahan	:	1.06	Urusan Wajib Pelayanan Dasar Sosial
Unit Organisasi	:	1.06 . 1.06.01	DINAS SOSIAL
Sub Unit Organisasi	:	1.06 . 1.06.01 . 01	DINAS SOSIAL

KODE REKENING	URAIAN	ANGGARAN	REALISASI			LEBIH / (KURANG)
			s/d PERIODE LALU	PERIODE INI	TOTAL	
5	BELANJA	5.642.675.368,00	0,00	5.145.682.647,00	5.145.682.647,00	(496.992.721,00)
5 . 1	BELANJA OPERASI	5.642.675.368,00	0,00	5.145.682.647,00	5.145.682.647,00	(496.992.721,00)
5 . 1 . 1	Belanja Pegawai	2.393.526.930,00	0,00	1.979.915.073,00	1.979.915.073,00	(413.611.857,00)
5 . 1 . 2	Belanja Barang dan Jasa	3.217.248.438,00	0,00	3.134.934.174,00	3.134.934.174,00	(82.314.264,00)
5 . 1 . 5	Belanja Hibah	31.900.000,00	0,00	30.833.400,00	30.833.400,00	(1.066.600,00)
	SURPLUS / DEFISIT	(5.642.675.368,00)	0,00	(5.145.682.647,00)	(5.145.682.647,00)	496.992.721,00
	SISA LEBIH/KURANG PEMBIAYAAN TAHUN BERKENAAN	(5.642.675.368,00)	0,00	(5.145.682.647,00)	(5.145.682.647,00)	496.992.721,00

LAPORAN REALISASI ANGGARAN PENDAPATAN DAN BELANJA DAERAH

Halaman 1 dari 1



PEMERINTAH KABUPATEN KOTABARU
LAPORAN REALISASI ANGGARAN PENDAPATAN DAN BELANJA DAERAH

periode 1 Januari s.d 31 Desember 2020

Urusan Pemerintahan	: 2.01	Urusan Wajib Bukan Pelayanan Dasar Tenaga Kerja
Unit Organisasi	: 2.01 . 2.01.01	DINAS KETENAGAKERJAAN DAN TRANSMIGRASI
Sub Unit Organisasi	: 2.01 . 2.01.01 . 01	DINAS KETENAGAKERJAAN DAN TRANSMIGRASI

KODE REKENING	URAIAN	ANGGARAN	REALISASI			LEBIH / (KURANG)
			s/d PERIODE LALU	PERIODE INI	TOTAL	
4	PENDAPATAN - LRA	415.000.000,00	0,00	422.133.100,00	422.133.100,00	7.133.100,00
4 . 1	PENDAPATAN ASLI DAERAH (PAD) - LRA	415.000.000,00	0,00	422.133.100,00	422.133.100,00	7.133.100,00
4 . 1 . 2	Pendapatan Retribusi Daerah - LRA	415.000.000,00	0,00	422.133.100,00	422.133.100,00	7.133.100,00
5	BELANJA	4.913.967.742,00	0,00	4.510.958.346,00	4.510.958.346,00	(403.009.396,00)
5 . 1	BELANJA OPERASI	4.913.967.742,00	0,00	4.510.958.346,00	4.510.958.346,00	(403.009.396,00)
5 . 1 . 1	Belanja Pegawai	3.651.233.142,00	0,00	3.259.861.583,00	3.259.861.583,00	(391.371.559,00)
5 . 1 . 2	Belanja Barang dan Jasa	1.262.734.600,00	0,00	1.251.096.763,00	1.251.096.763,00	(11.637.837,00)
5 . 2	BELANJA MODAL	0,00	0,00	0,00	0,00	0,00
5 . 2 . 3	Belanja Modal Gedung dan Bangunan	0,00	0,00	0,00	0,00	0,00
	SURPLUS / DEFISIT	(4.498.967.742,00)	0,00	(4.088.825.246,00)	(4.088.825.246,00)	410.142.496,00
	SISA LEBIH/KURANG PEMBIAYAAN TAHUN BERKENAAN	(4.498.967.742,00)	0,00	(4.088.825.246,00)	(4.088.825.246,00)	410.142.496,00

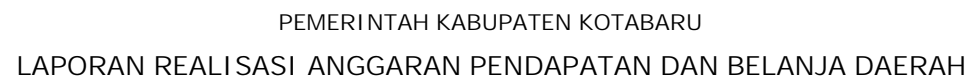


PEMERINTAH KABUPATEN KOTABARU
LAPORAN REALISASI ANGGARAN PENDAPATAN DAN BELANJA DAERAH

periode 1 Januari s.d 31 Desember 2020

Urusan Pemerintahan	: 2.02	Urusan Wajib Bukan Pelayanan Dasar Pemberdayaan Perempuan dan Perlindungan Anak
Unit Organisasi	: 2.02 . 2.02.01	DINAS PEMBERDAYAAN PEREMPUAN, PERLINDUNGAN ANAK, PENGENDALIAN PENDUDUK DAN KELUARGA BERENCANA
Sub Unit Organisasi	: 2.02 . 2.02.01 . 01	DINAS PEMBERDAYAAN PEREMPUAN, PERLINDUNGAN ANAK, PENGENDALIAN PENDUDUK DAN KELUARGA BERENCANA

KODE REKENING	URAIAN	ANGGARAN	REALISASI			LEBIH / (KURANG)
			s/d PERIODE LALU	PERIODE INI	TOTAL	
5	BELANJA	10.700.674.290,00	0,00	9.290.644.538,00	9.290.644.538,00	(1.410.029.752,00)
5 . 1	BELANJA OPERASI	9.358.846.290,00	0,00	8.029.094.787,00	8.029.094.787,00	(1.329.751.503,00)
5 . 1 . 1	Belanja Pegawai	2.965.975.782,00	0,00	2.359.803.085,00	2.359.803.085,00	(606.172.697,00)
5 . 1 . 2	Belanja Barang dan Jasa	6.360.820.508,00	0,00	5.646.741.702,00	5.646.741.702,00	(714.078.806,00)
5 . 1 . 5	Belanja Hibah	32.050.000,00	0,00	22.550.000,00	22.550.000,00	(9.500.000,00)
5 . 2	BELANJA MODAL	1.341.828.000,00	0,00	1.261.549.751,00	1.261.549.751,00	(80.278.249,00)
5 . 2 . 2	Belanja Modal Peralatan dan Mesin	121.973.000,00	0,00	111.822.000,00	111.822.000,00	(10.151.000,00)
5 . 2 . 3	Belanja Modal Gedung dan Bangunan	1.219.855.000,00	0,00	1.149.727.751,00	1.149.727.751,00	(70.127.249,00)
	SURPLUS / DEFISIT	(10.700.674.290,00)	0,00	(9.290.644.538,00)	(9.290.644.538,00)	1.410.029.752,00
	SISA LEBIH/KURANG PEMBIAYAAN TAHUN BERKENAAN	(10.700.674.290,00)	0,00	(9.290.644.538,00)	(9.290.644.538,00)	1.410.029.752,00



Urusan Pemerintahan	: 2.03	Urusan Wajib Bukan Pelayanan Dasar Pangan
Unit Organisasi	: 2.03 . 2.03.01	DINAS KETAHANAN PANGAN
Sub Unit Organisasi	: 2.03 . 2.03.01 . 01	DINAS KETAHANAN PANGAN

KODE REKENING	URAIAN	ANGGARAN	REALISASI			LEBIH / (KURANG)
			s/d PERIODE LALU	PERIODE INI	TOTAL	
5	BELANJA	3.926.612.552,00	0,00	3.367.473.067,00	3.367.473.067,00	(559.139.485,00)
5 . 1	BELANJA OPERASI	3.926.612.552,00	0,00	3.367.473.067,00	3.367.473.067,00	(559.139.485,00)
5 . 1 . 1	Belanja Pegawai	2.594.358.430,00	0,00	2.079.224.161,00	2.079.224.161,00	(515.134.269,00)
5 . 1 . 2	Belanja Barang dan Jasa	1.332.254.122,00	0,00	1.288.248.906,00	1.288.248.906,00	(44.005.216,00)
5 . 1 . 5	Belanja Hibah	0,00	0,00	0,00	0,00	0,00
	SURPLUS / DEFISIT	(3.926.612.552,00)	0,00	(3.367.473.067,00)	(3.367.473.067,00)	559.139.485,00
	SISA LEBIH/KURANG PEMBIAYAAN TAHUN BERKENAAN	(3.926.612.552,00)	0,00	(3.367.473.067,00)	(3.367.473.067,00)	559.139.485,00

LAPORAN REALISASI ANGGARAN PENDAPATAN DAN BELANJA DAERAH

Halaman 1 dari 1



PEMERINTAH KABUPATEN KOTABARU
LAPORAN REALISASI ANGGARAN PENDAPATAN DAN BELANJA DAERAH

periode 1 Januari s.d 31 Desember 2020

Urusan Pemerintahan	: 2.05	Urusan Wajib Bukan Pelayanan Dasar Lingkungan Hidup
Unit Organisasi	: 2.05 . 2.05.01	DINAS LINGKUNGAN HIDUP
Sub Unit Organisasi	: 2.05 . 2.05.01 . 01	DINAS LINGKUNGAN HIDUP

KODE REKENING	URAIAN	ANGGARAN	REALISASI			LEBIH / (KURANG)
			s/d PERIODE LALU	PERIODE INI	TOTAL	
4	PENDAPATAN - LRA	190.000.000,00	0,00	219.760.000,00	219.760.000,00	29.760.000,00
4 . 1	PENDAPATAN ASLI DAERAH (PAD) - LRA	190.000.000,00	0,00	219.760.000,00	219.760.000,00	29.760.000,00
4 . 1 . 2	Pendapatan Retribusi Daerah - LRA	190.000.000,00	0,00	219.760.000,00	219.760.000,00	29.760.000,00
5	BELANJA	11.288.261.558,00	0,00	10.848.892.185,00	10.848.892.185,00	(439.369.373,00)
5 . 1	BELANJA OPERASI	11.117.701.558,00	0,00	10.702.682.185,00	10.702.682.185,00	(415.019.373,00)
5 . 1 . 1	Belanja Pegawai	3.541.626.102,00	0,00	3.245.248.416,00	3.245.248.416,00	(296.377.686,00)
5 . 1 . 2	Belanja Barang dan Jasa	7.144.625.456,00	0,00	7.086.905.769,00	7.086.905.769,00	(57.719.687,00)
5 . 1 . 5	Belanja Hibah	431.450.000,00	0,00	370.528.000,00	370.528.000,00	(60.922.000,00)
5 . 2	BELANJA MODAL	170.560.000,00	0,00	146.210.000,00	146.210.000,00	(24.350.000,00)
5 . 2 . 2	Belanja Modal Peralatan dan Mesin	170.560.000,00	0,00	146.210.000,00	146.210.000,00	(24.350.000,00)
	SURPLUS / DEFISIT	(11.098.261.558,00)	0,00	(10.629.132.185,00)	(10.629.132.185,00)	469.129.373,00
	SISA LEBIH/KURANG PEMBIAYAAN TAHUN BERKENAAN	(11.098.261.558,00)	0,00	(10.629.132.185,00)	(10.629.132.185,00)	469.129.373,00

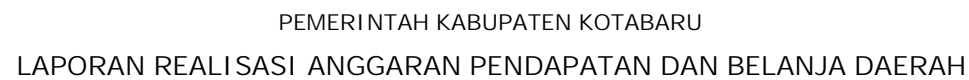


PEMERINTAH KABUPATEN KOTABARU
LAPORAN REALISASI ANGGARAN PENDAPATAN DAN BELANJA DAERAH

periode 1 Januari s.d 31 Desember 2020

Urusan Pemerintahan	: 2.06	Urusan Wajib Bukan Pelayanan Dasar Administrasi Kependudukan dan Capil
Unit Organisasi	: 2.06 . 2.06.01	DINAS KEPENDUDUKAN DAN PENCATATAN SIPIL
Sub Unit Organisasi	: 2.06 . 2.06.01 . 01	DINAS KEPENDUDUKAN DAN PENCATATAN SIPIL

KODE REKENING	URAIAN	ANGGARAN	REALISASI			LEBIH / (KURANG)
			s/d PERIODE LALU	PERIODE INI	TOTAL	
5	BELANJA	6.049.909.614,00	0,00	4.942.733.269,00	4.942.733.269,00	(1.107.176.345,00)
5 . 1	BELANJA OPERASI	5.970.309.614,00	0,00	4.863.133.269,00	4.863.133.269,00	(1.107.176.345,00)
5 . 1 . 1	Belanja Pegawai	2.746.604.021,00	0,00	1.898.725.834,00	1.898.725.834,00	(847.878.187,00)
5 . 1 . 2	Belanja Barang dan Jasa	3.223.705.593,00	0,00	2.964.407.435,00	2.964.407.435,00	(259.298.158,00)
5 . 2	BELANJA MODAL	79.600.000,00	0,00	79.600.000,00	79.600.000,00	0,00
5 . 2 . 2	Belanja Modal Peralatan dan Mesin	79.600.000,00	0,00	79.600.000,00	79.600.000,00	0,00
5 . 2 . 3	Belanja Modal Gedung dan Bangunan	0,00	0,00	0,00	0,00	0,00
	SURPLUS / DEFISIT	(6.049.909.614,00)	0,00	(4.942.733.269,00)	(4.942.733.269,00)	1.107.176.345,00
	SISA LEBIH/KURANG PEMBIAYAAN TAHUN BERKENAAN	(6.049.909.614,00)	0,00	(4.942.733.269,00)	(4.942.733.269,00)	1.107.176.345,00

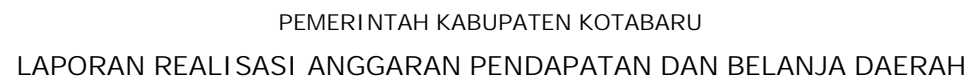


Urusan Pemerintahan	: 2.07	Urusan Wajib Bukan Pelayanan Dasar Pemberdayaan Masyarakat Desa
Unit Organisasi	: 2.07 . 2.07.01	DINAS PEMBERDAYAAN MASYARAKAT DAN DESA
Sub Unit Organisasi	: 2.07 . 2.07.01 . 01	DINAS PEMBERDAYAAN MASYARAKAT DAN DESA

KODE REKENING	URAIAN	ANGGARAN	REALISASI			LEBIH / (KURANG)
			s/d PERIODE LALU	PERIODE INI	TOTAL	
5	BELANJA	7.305.761.078,00	0,00	6.250.549.167,00	6.250.549.167,00	(1.055.211.911,00)
5 . 1	BELANJA OPERASI	7.172.675.158,00	0,00	6.117.463.247,00	6.117.463.247,00	(1.055.211.911,00)
5 . 1 . 1	Belanja Pegawai	3.357.585.946,00	0,00	3.063.372.800,00	3.063.372.800,00	(294.213.146,00)
5 . 1 . 2	Belanja Barang dan Jasa	3.667.039.212,00	0,00	2.940.090.447,00	2.940.090.447,00	(726.948.765,00)
5 . 1 . 5	Belanja Hibah	148.050.000,00	0,00	114.000.000,00	114.000.000,00	(34.050.000,00)
5 . 2	BELANJA MODAL	133.085.920,00	0,00	133.085.920,00	133.085.920,00	0,00
5 . 2 . 2	Belanja Modal Peralatan dan Mesin	83.270.000,00	0,00	83.270.000,00	83.270.000,00	0,00
5 . 2 . 4	Belanja Modal Jalan, Irigasi dan Jaringan	49.815.920,00	0,00	49.815.920,00	49.815.920,00	0,00
	SURPLUS / DEFISIT	(7.305.761.078,00)	0,00	(6.250.549.167,00)	(6.250.549.167,00)	1.055.211.911,00
	SISA LEBIH/KURANG PEMBIAYAAN TAHUN BERKENAAN	(7.305.761.078,00)	0,00	(6.250.549.167,00)	(6.250.549.167,00)	1.055.211.911,00

LAPORAN REALISASI ANGGARAN PENDAPATAN DAN BELANJA DAERAH

Halaman 1 dari 1



Urusan Pemerintahan	: 2.09	Urusan Wajib Bukan Pelayanan Dasar Perhubungan
Unit Organisasi	: 2.09 . 2.09.01	DINAS PERHUBUNGAN
Sub Unit Organisasi	: 2.09 . 2.09.01 . 01	DINAS PERHUBUNGAN

KODE REKENING	URAIAN	ANGGARAN	REALISASI			LEBIH / (KURANG)
			s/d PERIODE LALU	PERIODE INI	TOTAL	
4	PENDAPATAN - LRA	290.800.000,00	0,00	535.050.000,00	535.050.000,00	244.250.000,00
4 . 1	PENDAPATAN ASLI DAERAH (PAD) - LRA	290.800.000,00	0,00	535.050.000,00	535.050.000,00	244.250.000,00
4 . 1 . 2	Pendapatan Retribusi Daerah - LRA	290.800.000,00	0,00	535.050.000,00	535.050.000,00	244.250.000,00
5	BELANJA	6.397.262.636,00	0,00	5.935.018.827,00	5.935.018.827,00	(462.243.809,00)
5 . 1	BELANJA OPERASI	6.384.416.136,00	0,00	5.922.172.327,00	5.922.172.327,00	(462.243.809,00)
5 . 1 . 1	Belanja Pegawai	3.875.155.168,00	0,00	3.446.172.033,00	3.446.172.033,00	(428.983.135,00)
5 . 1 . 2	Belanja Barang dan Jasa	2.509.260.968,00	0,00	2.476.000.294,00	2.476.000.294,00	(33.260.674,00)
5 . 2	BELANJA MODAL	12.846.500,00	0,00	12.846.500,00	12.846.500,00	0,00
5 . 2 . 2	Belanja Modal Peralatan dan Mesin	0,00	0,00	0,00	0,00	0,00
5 . 2 . 3	Belanja Modal Gedung dan Bangunan	12.846.500,00	0,00	12.846.500,00	12.846.500,00	0,00
	SURPLUS / DEFISIT	(6.106.462.636,00)	0,00	(5.399.968.827,00)	(5.399.968.827,00)	706.493.809,00
	SISA LEBIH/KURANG PEMBIAYAAN TAHUN BERKENAAN	(6.106.462.636,00)	0,00	(5.399.968.827,00)	(5.399.968.827,00)	706.493.809,00

LAPORAN REALISASI ANGGARAN PENDAPATAN DAN BELANJA DAERAH

Halaman 1 dari 1



PEMERINTAH KABUPATEN KOTABARU
LAPORAN REALISASI ANGGARAN PENDAPATAN DAN BELANJA DAERAH

periode 1 Januari s.d 31 Desember 2020

Urusan Pemerintahan	: 2.10	Urusan Wajib Bukan Pelayanan Dasar Komunikasi dan Informatika
Unit Organisasi	: 2.10 . 2.10.01	DINAS KOMUNIKASI DAN INFORMATIKA
Sub Unit Organisasi	: 2.10 . 2.10.01 . 01	DINAS KOMUNIKASI DAN INFORMATIKA

KODE REKENING	URAIAN	ANGGARAN	REALISASI			LEBIH / (KURANG)
			s/d PERIODE LALU	PERIODE INI	TOTAL	
5	BELANJA	8.179.473.071,00	0,00	7.950.925.709,00	7.950.925.709,00	(228.547.362,00)
5 . 1	BELANJA OPERASI	8.133.473.071,00	0,00	7.907.597.630,00	7.907.597.630,00	(225.875.441,00)
5 . 1 . 1	Belanja Pegawai	3.217.482.126,00	0,00	3.044.661.321,00	3.044.661.321,00	(172.820.805,00)
5 . 1 . 2	Belanja Barang dan Jasa	4.915.990.945,00	0,00	4.862.936.309,00	4.862.936.309,00	(53.054.636,00)
5 . 1 . 5	Belanja Hibah	0,00	0,00	0,00	0,00	0,00
5 . 2	BELANJA MODAL	46.000.000,00	0,00	43.328.079,00	43.328.079,00	(2.671.921,00)
5 . 2 . 2	Belanja Modal Peralatan dan Mesin	46.000.000,00	0,00	43.328.079,00	43.328.079,00	(2.671.921,00)
	SURPLUS / DEFISIT	(8.179.473.071,00)	0,00	(7.950.925.709,00)	(7.950.925.709,00)	228.547.362,00
	SISA LEBIH/KURANG PEMBIAYAAN TAHUN BERKENAAN	(8.179.473.071,00)	0,00	(7.950.925.709,00)	(7.950.925.709,00)	228.547.362,00

LAPORAN REALISASI ANGGARAN PENDAPATAN DAN BELANJA DAERAH

Halaman 1 dari 1

Printed By SioDa



PEMERINTAH KABUPATEN KOTABARU
LAPORAN REALISASI ANGGARAN PENDAPATAN DAN BELANJA DAERAH

periode 1 Januari s.d 31 Desember 2020

Urusan Pemerintahan	: 2.11	Urusan Wajib Bukan Pelayanan Dasar Koperasi, Usaha Kecil dan Menengah
Unit Organisasi	: 2.11 . 2.11.01	DINAS KOPERASI, PERINDUSTRIAN DAN PERDAGANGAN
Sub Unit Organisasi	: 2.11 . 2.11.01 . 01	DINAS KOPERASI, PERINDUSTRIAN DAN PERDAGANGAN

KODE REKENING	URAIAN	ANGGARAN	REALISASI			LEBIH / (KURANG)
			s/d PERIODE LALU	PERIODE INI	TOTAL	
4	PENDAPATAN - LRA	2.169.685.560,00	0,00	2.259.827.606,00	2.259.827.606,00	90.142.046,00
4 . 1	PENDAPATAN ASLI DAERAH (PAD) - LRA	2.169.685.560,00	0,00	2.259.827.606,00	2.259.827.606,00	90.142.046,00
4 . 1 . 2	Pendapatan Retribusi Daerah - LRA	2.169.685.560,00	0,00	2.259.827.606,00	2.259.827.606,00	90.142.046,00
5	BELANJA	12.416.875.175,00	0,00	11.280.592.258,00	11.280.592.258,00	(1.136.282.917,00)
5 . 1	BELANJA OPERASI	10.498.470.175,00	0,00	9.394.830.258,00	9.394.830.258,00	(1.103.639.917,00)
5 . 1 . 1	Belanja Pegawai	6.639.700.975,00	0,00	5.744.533.132,00	5.744.533.132,00	(895.167.843,00)
5 . 1 . 2	Belanja Barang dan Jasa	3.795.269.200,00	0,00	3.636.797.126,00	3.636.797.126,00	(158.472.074,00)
5 . 1 . 5	Belanja Hibah	63.500.000,00	0,00	13.500.000,00	13.500.000,00	(50.000.000,00)
5 . 2	BELANJA MODAL	1.918.405.000,00	0,00	1.885.762.000,00	1.885.762.000,00	(32.643.000,00)
5 . 2 . 3	Belanja Modal Gedung dan Bangunan	1.718.405.000,00	0,00	1.686.039.000,00	1.686.039.000,00	(32.366.000,00)
5 . 2 . 4	Belanja Modal Jalan, Irigasi dan Jaringan	200.000.000,00	0,00	199.723.000,00	199.723.000,00	(277.000,00)
	SURPLUS / DEFISIT	(10.247.189.615,00)	0,00	(9.020.764.652,00)	(9.020.764.652,00)	1.226.424.963,00
	SISA LEBIH/KURANG PEMBIAYAAN TAHUN BERKENAAN	(10.247.189.615,00)	0,00	(9.020.764.652,00)	(9.020.764.652,00)	1.226.424.963,00



PEMERINTAH KABUPATEN KOTABARU
LAPORAN REALISASI ANGGARAN PENDAPATAN DAN BELANJA DAERAH

periode 1 Januari s.d 31 Desember 2020

Urusan Pemerintahan	: 2.12	Urusan Wajib Bukan Pelayanan Dasar Penanaman Modal
Unit Organisasi	: 2.12 . 2.12.01	DINAS PENANAMAN MODAL DAN PELAYANAN TERPADU SATU PINTU
Sub Unit Organisasi	: 2.12 . 2.12.01 . 01	DINAS PENANAMAN MODAL DAN PELAYANAN TERPADU SATU PINTU

KODE REKENING	URAIAN	ANGGARAN	REALISASI			LEBIH / (KURANG)
			s/d PERIODE LALU	PERIODE INI	TOTAL	
5	BELANJA	4.953.934.868,00	0,00	4.718.716.194,00	4.718.716.194,00	(235.218.674,00)
5 . 1	BELANJA OPERASI	4.953.934.868,00	0,00	4.718.716.194,00	4.718.716.194,00	(235.218.674,00)
5 . 1 . 1	Belanja Pegawai	3.249.233.280,00	0,00	3.026.536.074,00	3.026.536.074,00	(222.697.206,00)
5 . 1 . 2	Belanja Barang dan Jasa	1.704.701.588,00	0,00	1.692.180.120,00	1.692.180.120,00	(12.521.468,00)
	SURPLUS / DEFISIT	(4.953.934.868,00)	0,00	(4.718.716.194,00)	(4.718.716.194,00)	235.218.674,00
	SISA LEBIH/KURANG PEMBIAYAAN TAHUN BERKENAAN	(4.953.934.868,00)	0,00	(4.718.716.194,00)	(4.718.716.194,00)	235.218.674,00

LAPORAN REALISASI ANGGARAN PENDAPATAN DAN BELANJA DAERAH

Halaman 1 dari 1



PEMERINTAH KABUPATEN KOTABARU
LAPORAN REALISASI ANGGARAN PENDAPATAN DAN BELANJA DAERAH

periode 1 Januari s.d 31 Desember 2020

Urusan Pemerintahan	: 2.17	Urusan Wajib Bukan Pelayanan Dasar Perpustakaan
Unit Organisasi	: 2.17 . 2.17.01	DINAS KEARSIPAN DAN PERPUSTAKAAN
Sub Unit Organisasi	: 2.17 . 2.17.01 . 01	DINAS KEARSIPAN DAN PERPUSTAKAAN

KODE REKENING	URAIAN	ANGGARAN	REALISASI			LEBIH / (KURANG)
			s/d PERIODE LALU	PERIODE INI	TOTAL	
5	BELANJA	4.118.689.193,00	0,00	3.152.069.101,00	3.152.069.101,00	(966.620.092,00)
5 . 1	BELANJA OPERASI	4.118.689.193,00	0,00	3.152.069.101,00	3.152.069.101,00	(966.620.092,00)
5 . 1 . 1	Belanja Pegawai	2.908.675.936,00	0,00	1.980.686.576,00	1.980.686.576,00	(927.989.360,00)
5 . 1 . 2	Belanja Barang dan Jasa	1.210.013.257,00	0,00	1.171.382.525,00	1.171.382.525,00	(38.630.732,00)
	SURPLUS / DEFISIT	(4.118.689.193,00)	0,00	(3.152.069.101,00)	(3.152.069.101,00)	966.620.092,00
	SISA LEBIH/KURANG PEMBIAYAAN TAHUN BERKENAAN	(4.118.689.193,00)	0,00	(3.152.069.101,00)	(3.152.069.101,00)	966.620.092,00

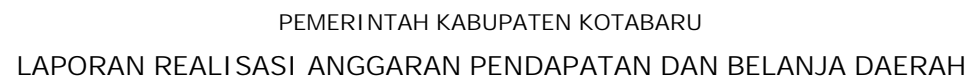


PEMERINTAH KABUPATEN KOTABARU
LAPORAN REALISASI ANGGARAN PENDAPATAN DAN BELANJA DAERAH

periode 1 Januari s.d 31 Desember 2020

Urusan Pemerintahan	: 3.01	Urusan Pilihan Kelautan dan Perikanan
Unit Organisasi	: 3.01 . 3.01.01	DINAS PERIKANAN
Sub Unit Organisasi	: 3.01 . 3.01.01 . 01	DINAS PERIKANAN

KODE REKENING	URAIAN	ANGGARAN	REALISASI			LEBIH / (KURANG)
			s/d PERIODE LALU	PERIODE INI	TOTAL	
4	PENDAPATAN - LRA	80.400.000,00	0,00	10.000.000,00	10.000.000,00	(70.400.000,00)
4 . 1	PENDAPATAN ASLI DAERAH (PAD) - LRA	80.400.000,00	0,00	10.000.000,00	10.000.000,00	(70.400.000,00)
4 . 1 . 2	Pendapatan Retribusi Daerah - LRA	80.400.000,00	0,00	10.000.000,00	10.000.000,00	(70.400.000,00)
5	BELANJA	8.467.122.419,00	0,00	6.322.473.593,00	6.322.473.593,00	(2.144.648.826,00)
5 . 1	BELANJA OPERASI	8.083.021.419,00	0,00	6.298.770.793,00	6.298.770.793,00	(1.784.250.626,00)
5 . 1 . 1	Belanja Pegawai	3.070.214.419,00	0,00	2.842.151.990,00	2.842.151.990,00	(228.062.429,00)
5 . 1 . 2	Belanja Barang dan Jasa	2.446.458.680,00	0,00	2.204.795.873,00	2.204.795.873,00	(241.662.807,00)
5 . 1 . 5	Belanja Hibah	2.566.348.320,00	0,00	1.251.822.930,00	1.251.822.930,00	(1.314.525.390,00)
5 . 2	BELANJA MODAL	384.101.000,00	0,00	23.702.800,00	23.702.800,00	(360.398.200,00)
5 . 2 . 2	Belanja Modal Peralatan dan Mesin	4.197.000,00	0,00	0,00	0,00	(4.197.000,00)
5 . 2 . 4	Belanja Modal Jalan, Irigasi dan Jaringan	379.904.000,00	0,00	23.702.800,00	23.702.800,00	(356.201.200,00)
	SURPLUS / DEFISIT	(8.386.722.419,00)	0,00	(6.312.473.593,00)	(6.312.473.593,00)	2.074.248.826,00
	SISA LEBIH/KURANG PEMBIAYAAN TAHUN BERKENAAN	(8.386.722.419,00)	0,00	(6.312.473.593,00)	(6.312.473.593,00)	2.074.248.826,00

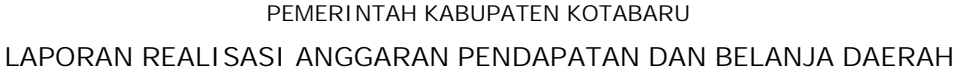


Urusan Pemerintahan	: 3.02	Urusan Pilihan Pariwisata	
Unit Organisasi	: 3.02 . 3.02.01	DINAS PARIWISATA, PEMUDA DAN OLARHAGA	
Sub Unit Organisasi	: 3.02 . 3.02.01 . 01	DINAS PARIWISATA, PEMUDA DAN OLARHAGA	

KODE REKENING	URAIAN	ANGGARAN	REALISASI			LEBIH / (KURANG)
			s/d PERIODE LALU	PERIODE INI	TOTAL	
4	PENDAPATAN - LRA	593.600.000,00	0,00	903.944.000,00	903.944.000,00	310.344.000,00
4 . 1	PENDAPATAN ASLI DAERAH (PAD) - LRA	593.600.000,00	0,00	903.944.000,00	903.944.000,00	310.344.000,00
4 . 1 . 2	Pendapatan Retribusi Daerah - LRA	593.600.000,00	0,00	903.944.000,00	903.944.000,00	310.344.000,00
5	BELANJA	15.634.478.360,00	0,00	14.272.842.550,00	14.272.842.550,00	(1.361.635.810,00)
5 . 1	BELANJA OPERASI	15.529.428.360,00	0,00	14.168.012.550,00	14.168.012.550,00	(1.361.415.810,00)
5 . 1 . 1	Belanja Pegawai	5.693.931.310,00	0,00	4.390.647.772,00	4.390.647.772,00	(1.303.283.538,00)
5 . 1 . 2	Belanja Barang dan Jasa	7.393.756.050,00	0,00	7.361.626.393,00	7.361.626.393,00	(32.129.657,00)
5 . 1 . 5	Belanja Hibah	2.441.741.000,00	0,00	2.415.738.385,00	2.415.738.385,00	(26.002.615,00)
5 . 2	BELANJA MODAL	105.050.000,00	0,00	104.830.000,00	104.830.000,00	(220.000,00)
5 . 2 . 2	Belanja Modal Peralatan dan Mesin	105.050.000,00	0,00	104.830.000,00	104.830.000,00	(220.000,00)
5 . 2 . 3	Belanja Modal Gedung dan Bangunan	0,00	0,00	0,00	0,00	0,00
	SURPLUS / DEFISIT	(15.040.878.360,00)	0,00	(13.368.898.550,00)	(13.368.898.550,00)	1.671.979.810,00
	SISA LEBIH/KURANG PEMBIAYAAN TAHUN BERKENAAN	(15.040.878.360,00)	0,00	(13.368.898.550,00)	(13.368.898.550,00)	1.671.979.810,00

LAPORAN REALISASI ANGGARAN PENDAPATAN DAN BELANJA DAERAH

Halaman 1 dari 1

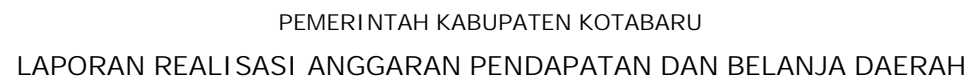


Urusan Pemerintahan	: 3.03	Urusan Pilihan Pertanian
Unit Organisasi	: 3.03 . 3.03.01	DINAS PERTANIAN
Sub Unit Organisasi	: 3.03 . 3.03.01 . 01	DINAS PERTANIAN

KODE REKENING	URAIAN	ANGGARAN	REALISASI			LEBIH / (KURANG)
			s/d PERIODE LALU	PERIODE INI	TOTAL	
4	PENDAPATAN - LRA	39.000.000,00	0,00	54.500.000,00	54.500.000,00	15.500.000,00
4 . 1	PENDAPATAN ASLI DAERAH (PAD) - LRA	39.000.000,00	0,00	54.500.000,00	54.500.000,00	15.500.000,00
4 . 1 . 4	Lain-lain PAD Yang Sah - LRA	39.000.000,00	0,00	54.500.000,00	54.500.000,00	15.500.000,00
5	BELANJA	16.768.139.570,00	0,00	14.835.729.252,00	14.835.729.252,00	(1.932.410.318,00)
5 . 1	BELANJA OPERASI	16.677.039.570,00	0,00	14.819.729.252,00	14.819.729.252,00	(1.857.310.318,00)
5 . 1 . 1	Belanja Pegawai	10.523.163.583,00	0,00	8.759.789.281,00	8.759.789.281,00	(1.763.374.302,00)
5 . 1 . 2	Belanja Barang dan Jasa	4.399.875.987,00	0,00	4.306.346.251,00	4.306.346.251,00	(93.529.736,00)
5 . 1 . 5	Belanja Hibah	1.754.000.000,00	0,00	1.753.593.720,00	1.753.593.720,00	(406.280,00)
5 . 2	BELANJA MODAL	91.100.000,00	0,00	16.000.000,00	16.000.000,00	(75.100.000,00)
5 . 2 . 2	Belanja Modal Peralatan dan Mesin	0,00	0,00	0,00	0,00	0,00
5 . 2 . 3	Belanja Modal Gedung dan Bangunan	75.100.000,00	0,00	0,00	0,00	(75.100.000,00)
5 . 2 . 4	Belanja Modal Jalan, Irigasi dan Jaringan	16.000.000,00	0,00	16.000.000,00	16.000.000,00	0,00
	SURPLUS / DEFISIT	(16.729.139.570,00)	0,00	(14.781.229.252,00)	(14.781.229.252,00)	1.947.910.318,00
	SISA LEBIH/KURANG PEMBIAYAAN TAHUN BERKENAAN	(16.729.139.570,00)	0,00	(14.781.229.252,00)	(14.781.229.252,00)	1.947.910.318,00

LAPORAN REALISASI ANGGARAN PENDAPATAN DAN BELANJA DAERAH

Halaman 1 dari 1

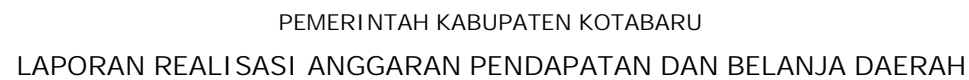


Urusan Pemerintahan	:	4.01	Urusan Pemerintahan Fungsi Penunjang Administrasi Pemerintahan
Unit Organisasi	:	4.01 . 4.01.01	DEWAN PERWAKILAN RAKYAT DAERAH
Sub Unit Organisasi	:	4.01 . 4.01.01 . 01	DEWAN PERWAKILAN RAKYAT DAERAH

KODE REKENING	URAIAN	ANGGARAN	REALISASI			LEBIH / (KURANG)
			s/d PERIODE LALU	PERIODE INI	TOTAL	
5	BELANJA	18.015.917.803,00	0,00	17.325.342.276,00	17.325.342.276,00	(690.575.527,00)
5 . 1	BELANJA OPERASI	18.015.917.803,00	0,00	17.325.342.276,00	17.325.342.276,00	(690.575.527,00)
5 . 1 . 1	Belanja Pegawai	18.015.917.803,00	0,00	17.325.342.276,00	17.325.342.276,00	(690.575.527,00)
	SURPLUS / DEFISIT	(18.015.917.803,00)	0,00	(17.325.342.276,00)	(17.325.342.276,00)	690.575.527,00
	SISA LEBIH/KURANG PEMBIAYAAN TAHUN BERKENAAN	(18.015.917.803,00)	0,00	(17.325.342.276,00)	(17.325.342.276,00)	690.575.527,00

LAPORAN REALISASI ANGGARAN PENDAPATAN DAN BELANJA DAERAH

Halaman 1 dari 1

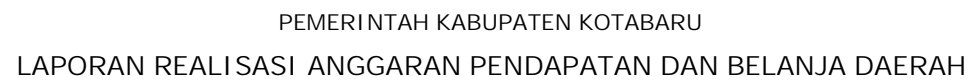


Urusan Pemerintahan	:	4.01	Urusan Pemerintahan Fungsi Penunjang Administrasi Pemerintahan
Unit Organisasi	:	4.01 . 4.01.02	KEPALA DAERAH DAN WAKIL KEPALA DAERAH
Sub Unit Organisasi	:	4.01 . 4.01.02 . 01	KEPALA DAERAH DAN WAKIL KEPALA DAERAH

KODE REKENING	URAIAN	ANGGARAN	REALISASI			LEBIH / (KURANG)
			s/d PERIODE LALU	PERIODE INI	TOTAL	
5	BELANJA	1.164.325.860,00	0,00	625.836.336,00	625.836.336,00	(538.489.524,00)
5 . 1	BELANJA OPERASI	1.164.325.860,00	0,00	625.836.336,00	625.836.336,00	(538.489.524,00)
5 . 1 . 1	Belanja Pegawai	1.164.325.860,00	0,00	625.836.336,00	625.836.336,00	(538.489.524,00)
	SURPLUS / DEFISIT	(1.164.325.860,00)	0,00	(625.836.336,00)	(625.836.336,00)	538.489.524,00
	SISA LEBIH/KURANG PEMBIAYAAN TAHUN BERKENAAN	(1.164.325.860,00)	0,00	(625.836.336,00)	(625.836.336,00)	538.489.524,00

LAPORAN REALISASI ANGGARAN PENDAPATAN DAN BELANJA DAERAH

Halaman 1 dari 1



Urusan Pemerintahan	: 4.01	Urusan Pemerintahan Fungsi Penunjang Administrasi Pemerintahan
Unit Organisasi	: 4.01 . 4.01.03	SEKRETARIAT DAERAH
Sub Unit Organisasi	: 4.01 . 4.01.03 . 01	SEKRETARIAT DAERAH

KODE REKENING	URAIAN	ANGGARAN	REALISASI			LEBIH / (KURANG)
			s/d PERIODE LALU	PERIODE INI	TOTAL	
5	BELANJA	49.172.286.801,00	0,00	46.040.827.260,00	46.040.827.260,00	(3.131.459.541,00)
5 . 1	BELANJA OPERASI	48.961.286.801,00	0,00	45.834.037.160,00	45.834.037.160,00	(3.127.249.641,00)
5 . 1 . 1	Belanja Pegawai	13.959.258.574,00	0,00	13.083.768.583,00	13.083.768.583,00	(875.489.991,00)
5 . 1 . 2	Belanja Barang dan Jasa	34.550.528.227,00	0,00	32.323.733.577,00	32.323.733.577,00	(2.226.794.650,00)
5 . 1 . 5	Belanja Hibah	451.500.000,00	0,00	426.535.000,00	426.535.000,00	(24.965.000,00)
5 . 2	BELANJA MODAL	211.000.000,00	0,00	206.790.100,00	206.790.100,00	(4.209.900,00)
5 . 2 . 2	Belanja Modal Peralatan dan Mesin	211.000.000,00	0,00	206.790.100,00	206.790.100,00	(4.209.900,00)
	SURPLUS / DEFISIT	(49.172.286.801,00)	0,00	(46.040.827.260,00)	(46.040.827.260,00)	3.131.459.541,00
	SISA LEBIH/KURANG PEMBIAYAAN TAHUN BERKENAAN	(49.172.286.801,00)	0,00	(46.040.827.260,00)	(46.040.827.260,00)	3.131.459.541,00

LAPORAN REALISASI ANGGARAN PENDAPATAN DAN BELANJA DAERAH

Halaman 1 dari 1

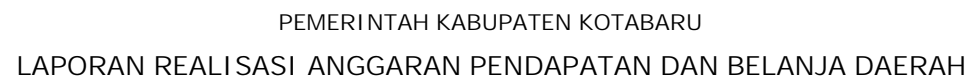


PEMERINTAH KABUPATEN KOTABARU
LAPORAN REALISASI ANGGARAN PENDAPATAN DAN BELANJA DAERAH

periode 1 Januari s.d 31 Desember 2020

Urusan Pemerintahan	: 4.01	Urusan Pemerintahan Fungsi Penunjang Administrasi Pemerintahan
Unit Organisasi	: 4.01 . 4.01.04	SEKRETARIAT DEWAN PERWAKILAN RAKYAT DAERAH
Sub Unit Organisasi	: 4.01 . 4.01.04 . 01	SEKRETARIAT DEWAN PERWAKILAN RAKYAT DAERAH

KODE REKENING	URAIAN	ANGGARAN	REALISASI			LEBIH / (KURANG)
			s/d PERIODE LALU	PERIODE INI	TOTAL	
5	BELANJA	51.387.576.397,00	0,00	44.832.162.168,00	44.832.162.168,00	(6.555.414.229,00)
5 . 1	BELANJA OPERASI	51.305.496.397,00	0,00	44.750.257.168,00	44.750.257.168,00	(6.555.239.229,00)
5 . 1 . 1	Belanja Pegawai	4.647.292.662,00	0,00	4.167.461.881,00	4.167.461.881,00	(479.830.781,00)
5 . 1 . 2	Belanja Barang dan Jasa	46.658.203.735,00	0,00	40.582.795.287,00	40.582.795.287,00	(6.075.408.448,00)
5 . 1 . 5	Belanja Hibah	0,00	0,00	0,00	0,00	0,00
5 . 2	BELANJA MODAL	82.080.000,00	0,00	81.905.000,00	81.905.000,00	(175.000,00)
5 . 2 . 3	Belanja Modal Gedung dan Bangunan	82.080.000,00	0,00	81.905.000,00	81.905.000,00	(175.000,00)
	SURPLUS / DEFISIT	(51.387.576.397,00)	0,00	(44.832.162.168,00)	(44.832.162.168,00)	6.555.414.229,00
	SISA LEBIH/KURANG PEMBIAYAAN TAHUN BERKENAAN	(51.387.576.397,00)	0,00	(44.832.162.168,00)	(44.832.162.168,00)	6.555.414.229,00

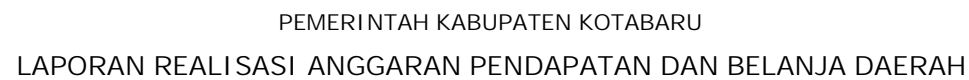


Urusan Pemerintahan	: 4.01	Urusan Pemerintahan Fungsi Penunjang Administrasi Pemerintahan
Unit Organisasi	: 4.01 . 4.01.08	KECAMATAN PULAU LAUT UTARA
Sub Unit Organisasi	: 4.01 . 4.01.08 . 01	KECAMATAN PULAU LAUT UTARA

KODE REKENING	URAIAN	ANGGARAN	REALISASI			LEBIH / (KURANG)
			s/d PERIODE LALU	PERIODE INI	TOTAL	
5	BELANJA	7.363.751.472,00	0,00	5.624.935.545,00	5.624.935.545,00	(1.738.815.927,00)
5 . 1	BELANJA OPERASI	6.560.219.972,00	0,00	5.442.184.545,00	5.442.184.545,00	(1.118.035.427,00)
5 . 1 . 1	Belanja Pegawai	4.141.975.668,00	0,00	3.216.708.489,00	3.216.708.489,00	(925.267.179,00)
5 . 1 . 2	Belanja Barang dan Jasa	1.827.801.104,00	0,00	1.723.632.857,00	1.723.632.857,00	(104.168.247,00)
5 . 1 . 5	Belanja Hibah	590.443.200,00	0,00	501.843.199,00	501.843.199,00	(88.600.001,00)
5 . 2	BELANJA MODAL	803.531.500,00	0,00	182.751.000,00	182.751.000,00	(620.780.500,00)
5 . 2 . 2	Belanja Modal Peralatan dan Mesin	56.250.000,00	0,00	55.900.000,00	55.900.000,00	(350.000,00)
5 . 2 . 3	Belanja Modal Gedung dan Bangunan	364.359.500,00	0,00	67.730.000,00	67.730.000,00	(296.629.500,00)
5 . 2 . 4	Belanja Modal Jalan, Irigasi dan Jaringan	382.922.000,00	0,00	59.121.000,00	59.121.000,00	(323.801.000,00)
	SURPLUS / DEFISIT	(7.363.751.472,00)	0,00	(5.624.935.545,00)	(5.624.935.545,00)	1.738.815.927,00
	SISA LEBIH/KURANG PEMBIAYAAN TAHUN BERKENAAN	(7.363.751.472,00)	0,00	(5.624.935.545,00)	(5.624.935.545,00)	1.738.815.927,00

LAPORAN REALISASI ANGGARAN PENDAPATAN DAN BELANJA DAERAH

Halaman 1 dari 1

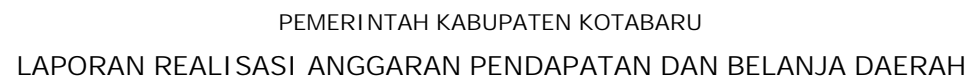


Urusan Pemerintahan	: 4.01	Urusan Pemerintahan Fungsi Penunjang Administrasi Pemerintahan
Unit Organisasi	: 4.01 . 4.01.09	KECAMATAN PULAU LAUT TIMUR
Sub Unit Organisasi	: 4.01 . 4.01.09 . 01	KECAMATAN PULAU LAUT TIMUR

KODE REKENING	URAIAN	ANGGARAN	REALISASI			LEBIH / (KURANG)
			s/d PERIODE LALU	PERIODE INI	TOTAL	
5	BELANJA	2.771.787.467,00	0,00	2.596.679.339,00	2.596.679.339,00	(175.108.128,00)
5 . 1	BELANJA OPERASI	2.771.787.467,00	0,00	2.596.679.339,00	2.596.679.339,00	(175.108.128,00)
5 . 1 . 1	Belanja Pegawai	2.031.169.521,00	0,00	1.856.921.578,00	1.856.921.578,00	(174.247.943,00)
5 . 1 . 2	Belanja Barang dan Jasa	740.617.946,00	0,00	739.757.761,00	739.757.761,00	(860.185,00)
5 . 1 . 5	Belanja Hibah	0,00	0,00	0,00	0,00	0,00
5 . 2	BELANJA MODAL	0,00	0,00	0,00	0,00	0,00
5 . 2 . 2	Belanja Modal Peralatan dan Mesin	0,00	0,00	0,00	0,00	0,00
	SURPLUS / DEFISIT	(2.771.787.467,00)	0,00	(2.596.679.339,00)	(2.596.679.339,00)	175.108.128,00
	SISA LEBIH/KURANG PEMBIAYAAN TAHUN BERKENAAN	(2.771.787.467,00)	0,00	(2.596.679.339,00)	(2.596.679.339,00)	175.108.128,00

LAPORAN REALISASI ANGGARAN PENDAPATAN DAN BELANJA DAERAH

Halaman 1 dari 1

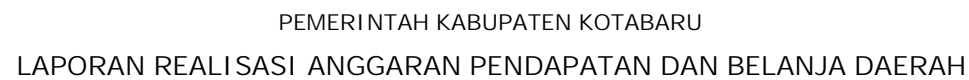


Urusan Pemerintahan	: 4.01	Urusan Pemerintahan Fungsi Penunjang Administrasi Pemerintahan
Unit Organisasi	: 4.01 . 4.01.10	KECAMATAN PULAU LAUT TENGAH
Sub Unit Organisasi	: 4.01 . 4.01.10 . 01	KECAMATAN PULAU LAUT TENGAH

KODE REKENING	URAIAN	ANGGARAN	REALISASI			LEBIH / (KURANG)
			s/d PERIODE LALU	PERIODE INI	TOTAL	
5	BELANJA	1.891.030.274,00	0,00	1.776.288.140,00	1.776.288.140,00	(114.742.134,00)
5 . 1	BELANJA OPERASI	1.884.030.274,00	0,00	1.769.288.140,00	1.769.288.140,00	(114.742.134,00)
5 . 1 . 1	Belanja Pegawai	1.156.644.289,00	0,00	1.043.264.188,00	1.043.264.188,00	(113.380.101,00)
5 . 1 . 2	Belanja Barang dan Jasa	727.385.985,00	0,00	726.023.952,00	726.023.952,00	(1.362.033,00)
5 . 1 . 5	Belanja Hibah	0,00	0,00	0,00	0,00	0,00
5 . 2	BELANJA MODAL	7.000.000,00	0,00	7.000.000,00	7.000.000,00	0,00
5 . 2 . 2	Belanja Modal Peralatan dan Mesin	7.000.000,00	0,00	7.000.000,00	7.000.000,00	0,00
	SURPLUS / DEFISIT	(1.891.030.274,00)	0,00	(1.776.288.140,00)	(1.776.288.140,00)	114.742.134,00
	SISA LEBIH/KURANG PEMBIAYAAN TAHUN BERKENAAN	(1.891.030.274,00)	0,00	(1.776.288.140,00)	(1.776.288.140,00)	114.742.134,00

LAPORAN REALISASI ANGGARAN PENDAPATAN DAN BELANJA DAERAH

Halaman 1 dari 1

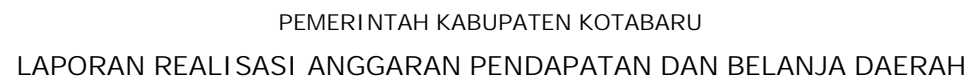


Urusan Pemerintahan	:	4.01	Urusan Pemerintahan Fungsi Penunjang Administrasi Pemerintahan
Unit Organisasi	:	4.01 . 4.01.11	KECAMATAN PULAU SEBUKU
Sub Unit Organisasi	:	4.01 . 4.01.11 . 01	KECAMATAN PULAU SEBUKU

KODE REKENING	URAIAN	ANGGARAN	REALISASI			LEBIH / (KURANG)
			s/d PERIODE LALU	PERIODE INI	TOTAL	
5	BELANJA	2.576.859.278,00	0,00	2.131.786.458,00	2.131.786.458,00	(445.072.820,00)
5 . 1	BELANJA OPERASI	2.559.359.278,00	0,00	2.114.301.958,00	2.114.301.958,00	(445.057.320,00)
5 . 1 . 1	Belanja Pegawai	1.804.109.945,00	0,00	1.362.054.894,00	1.362.054.894,00	(442.055.051,00)
5 . 1 . 2	Belanja Barang dan Jasa	753.449.333,00	0,00	750.447.064,00	750.447.064,00	(3.002.269,00)
5 . 1 . 5	Belanja Hibah	1.800.000,00	0,00	1.800.000,00	1.800.000,00	0,00
5 . 2	BELANJA MODAL	17.500.000,00	0,00	17.484.500,00	17.484.500,00	(15.500,00)
5 . 2 . 2	Belanja Modal Peralatan dan Mesin	17.500.000,00	0,00	17.484.500,00	17.484.500,00	(15.500,00)
	SURPLUS / DEFISIT	(2.576.859.278,00)	0,00	(2.131.786.458,00)	(2.131.786.458,00)	445.072.820,00
	SISA LEBIH/KURANG PEMBIAYAAN TAHUN BERKENAAN	(2.576.859.278,00)	0,00	(2.131.786.458,00)	(2.131.786.458,00)	445.072.820,00

LAPORAN REALISASI ANGGARAN PENDAPATAN DAN BELANJA DAERAH

Halaman 1 dari 1

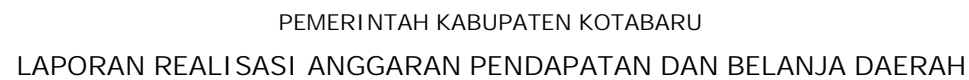


Urusan Pemerintahan	: 4.01	Urusan Pemerintahan Fungsi Penunjang Administrasi Pemerintahan
Unit Organisasi	: 4.01 . 4.01.12	KECAMATAN PULAU LAUT BARAT
Sub Unit Organisasi	: 4.01 . 4.01.12 . 01	KECAMATAN PULAU LAUT BARAT

KODE REKENING	URAIAN	ANGGARAN	REALISASI			LEBIH / (KURANG)
			s/d PERIODE LALU	PERIODE INI	TOTAL	
5	BELANJA	2.561.524.087,00	0,00	1.896.272.564,00	1.896.272.564,00	(665.251.523,00)
5 . 1	BELANJA OPERASI	2.561.524.087,00	0,00	1.896.272.564,00	1.896.272.564,00	(665.251.523,00)
5 . 1 . 1	Belanja Pegawai	1.862.830.774,00	0,00	1.198.445.251,00	1.198.445.251,00	(664.385.523,00)
5 . 1 . 2	Belanja Barang dan Jasa	698.693.313,00	0,00	697.827.313,00	697.827.313,00	(866.000,00)
5 . 1 . 5	Belanja Hibah	0,00	0,00	0,00	0,00	0,00
	SURPLUS / DEFISIT	(2.561.524.087,00)	0,00	(1.896.272.564,00)	(1.896.272.564,00)	665.251.523,00
	SISA LEBIH/KURANG PEMBIAYAAN TAHUN BERKENAAN	(2.561.524.087,00)	0,00	(1.896.272.564,00)	(1.896.272.564,00)	665.251.523,00

LAPORAN REALISASI ANGGARAN PENDAPATAN DAN BELANJA DAERAH

Halaman 1 dari 1

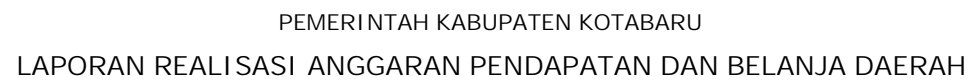


Urusan Pemerintahan	: 4.01	Urusan Pemerintahan Fungsi Penunjang Administrasi Pemerintahan
Unit Organisasi	: 4.01 . 4.01.13	KECAMATAN PULAU LAUT KEPULAUAN
Sub Unit Organisasi	: 4.01 . 4.01.13 . 01	KECAMATAN PULAU LAUT KEPULAUAN

KODE REKENING	URAIAN	ANGGARAN	REALISASI			LEBIH / (KURANG)
			s/d PERIODE LALU	PERIODE INI	TOTAL	
5	BELANJA	2.343.320.218,00	0,00	1.970.629.730,00	1.970.629.730,00	(372.690.488,00)
5 . 1	BELANJA OPERASI	2.343.320.218,00	0,00	1.970.629.730,00	1.970.629.730,00	(372.690.488,00)
5 . 1 . 1	Belanja Pegawai	1.570.507.468,00	0,00	1.199.805.730,00	1.199.805.730,00	(370.701.738,00)
5 . 1 . 2	Belanja Barang dan Jasa	772.812.750,00	0,00	770.824.000,00	770.824.000,00	(1.988.750,00)
5 . 1 . 5	Belanja Hibah	0,00	0,00	0,00	0,00	0,00
	SURPLUS / DEFISIT	(2.343.320.218,00)	0,00	(1.970.629.730,00)	(1.970.629.730,00)	372.690.488,00
	SISA LEBIH/KURANG PEMBIAYAAN TAHUN BERKENAAN	(2.343.320.218,00)	0,00	(1.970.629.730,00)	(1.970.629.730,00)	372.690.488,00

LAPORAN REALISASI ANGGARAN PENDAPATAN DAN BELANJA DAERAH

Halaman 1 dari 1

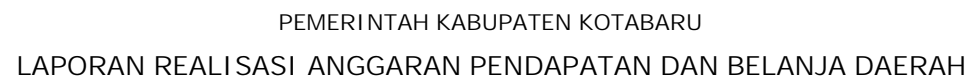


Urusan Pemerintahan	: 4.01	Urusan Pemerintahan Fungsi Penunjang Administrasi Pemerintahan
Unit Organisasi	: 4.01 . 4.01.14	KECAMATAN PULAU LAUT SELATAN
Sub Unit Organisasi	: 4.01 . 4.01.14 . 01	KECAMATAN PULAU LAUT SELATAN

KODE REKENING	URAIAN	ANGGARAN	REALISASI			LEBIH / (KURANG)
			s/d PERIODE LALU	PERIODE INI	TOTAL	
5	BELANJA	2.108.087.007,00	0,00	1.795.174.415,00	1.795.174.415,00	(312.912.592,00)
5 . 1	BELANJA OPERASI	2.108.087.007,00	0,00	1.795.174.415,00	1.795.174.415,00	(312.912.592,00)
5 . 1 . 1	Belanja Pegawai	1.373.832.057,00	0,00	1.062.726.315,00	1.062.726.315,00	(311.105.742,00)
5 . 1 . 2	Belanja Barang dan Jasa	734.254.950,00	0,00	732.448.100,00	732.448.100,00	(1.806.850,00)
5 . 1 . 5	Belanja Hibah	0,00	0,00	0,00	0,00	0,00
	SURPLUS / DEFISIT	(2.108.087.007,00)	0,00	(1.795.174.415,00)	(1.795.174.415,00)	312.912.592,00
	SISA LEBIH/KURANG PEMBIAYAAN TAHUN BERKENAAN	(2.108.087.007,00)	0,00	(1.795.174.415,00)	(1.795.174.415,00)	312.912.592,00

LAPORAN REALISASI ANGGARAN PENDAPATAN DAN BELANJA DAERAH

Halaman 1 dari 1



Urusan Pemerintahan	: 4.01	Urusan Pemerintahan Fungsi Penunjang Administrasi Pemerintahan
Unit Organisasi	: 4.01 . 4.01.15	KECAMATAN PULAU SEMBILAN
Sub Unit Organisasi	: 4.01 . 4.01.15 . 01	KECAMATAN PULAU SEMBILAN

KODE REKENING	URAIAN	ANGGARAN	REALISASI			LEBIH / (KURANG)
			s/d PERIODE LALU	PERIODE INI	TOTAL	
5	BELANJA	2.568.980.772,00	0,00	1.912.599.025,00	1.912.599.025,00	(656.381.747,00)
5 . 1	BELANJA OPERASI	2.568.980.772,00	0,00	1.912.599.025,00	1.912.599.025,00	(656.381.747,00)
5 . 1 . 1	Belanja Pegawai	1.464.702.297,00	0,00	834.412.225,00	834.412.225,00	(630.290.072,00)
5 . 1 . 2	Belanja Barang dan Jasa	1.081.578.475,00	0,00	1.055.486.800,00	1.055.486.800,00	(26.091.675,00)
5 . 1 . 5	Belanja Hibah	22.700.000,00	0,00	22.700.000,00	22.700.000,00	0,00
5 . 2	BELANJA MODAL	0,00	0,00	0,00	0,00	0,00
5 . 2 . 3	Belanja Modal Gedung dan Bangunan	0,00	0,00	0,00	0,00	0,00
	SURPLUS / DEFISIT	(2.568.980.772,00)	0,00	(1.912.599.025,00)	(1.912.599.025,00)	656.381.747,00
	SISA LEBIH/KURANG PEMBIAYAAN TAHUN BERKENAAN	(2.568.980.772,00)	0,00	(1.912.599.025,00)	(1.912.599.025,00)	656.381.747,00

LAPORAN REALISASI ANGGARAN PENDAPATAN DAN BELANJA DAERAH

Halaman 1 dari 1

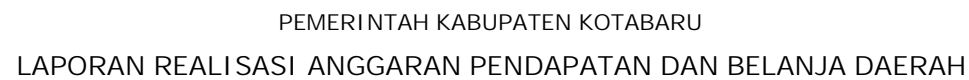


PEMERINTAH KABUPATEN KOTABARU
LAPORAN REALISASI ANGGARAN PENDAPATAN DAN BELANJA DAERAH

periode 1 Januari s.d 31 Desember 2020

Urusan Pemerintahan	: 4.01	Urusan Pemerintahan Fungsi Penunjang Administrasi Pemerintahan
Unit Organisasi	: 4.01 . 4.01.16	KECAMATAN KELUMPANG HILIR
Sub Unit Organisasi	: 4.01 . 4.01.16 . 01	KECAMATAN KELUMPANG HILIR

KODE REKENING	URAIAN	ANGGARAN	REALISASI			LEBIH / (KURANG)
			s/d PERIODE LALU	PERIODE INI	TOTAL	
5	BELANJA	2.593.329.668,00	0,00	2.295.838.351,00	2.295.838.351,00	(297.491.317,00)
5 . 1	BELANJA OPERASI	2.593.329.668,00	0,00	2.295.838.351,00	2.295.838.351,00	(297.491.317,00)
5 . 1 . 1	Belanja Pegawai	1.874.738.418,00	0,00	1.578.151.409,00	1.578.151.409,00	(296.587.009,00)
5 . 1 . 2	Belanja Barang dan Jasa	718.591.250,00	0,00	717.686.942,00	717.686.942,00	(904.308,00)
	SURPLUS / DEFISIT	(2.593.329.668,00)	0,00	(2.295.838.351,00)	(2.295.838.351,00)	297.491.317,00
	SISA LEBIH/KURANG PEMBIAYAAN TAHUN BERKENAAN	(2.593.329.668,00)	0,00	(2.295.838.351,00)	(2.295.838.351,00)	297.491.317,00



Urusan Pemerintahan	:	4.01	Urusan Pemerintahan Fungsi Penunjang Administrasi Pemerintahan
Unit Organisasi	:	4.01 . 4.01.17	KECAMATAN KELUMPANG HULU
Sub Unit Organisasi	:	4.01 . 4.01.17 . 01	KECAMATAN KELUMPANG HULU

KODE REKENING	URAIAN	ANGGARAN	REALISASI			LEBIH / (KURANG)
			s/d PERIODE LALU	PERIODE INI	TOTAL	
5	BELANJA	2.741.551.138,00	0,00	2.163.071.683,00	2.163.071.683,00	(578.479.455,00)
5 . 1	BELANJA OPERASI	2.693.051.138,00	0,00	2.114.946.683,00	2.114.946.683,00	(578.104.455,00)
5 . 1 . 1	Belanja Pegawai	2.027.533.138,00	0,00	1.456.375.804,00	1.456.375.804,00	(571.157.334,00)
5 . 1 . 2	Belanja Barang dan Jasa	665.518.000,00	0,00	658.570.879,00	658.570.879,00	(6.947.121,00)
5 . 1 . 5	Belanja Hibah	0,00	0,00	0,00	0,00	0,00
5 . 2	BELANJA MODAL	48.500.000,00	0,00	48.125.000,00	48.125.000,00	(375.000,00)
5 . 2 . 2	Belanja Modal Peralatan dan Mesin	48.500.000,00	0,00	48.125.000,00	48.125.000,00	(375.000,00)
	SURPLUS / DEFISIT	(2.741.551.138,00)	0,00	(2.163.071.683,00)	(2.163.071.683,00)	578.479.455,00
	SISA LEBIH/KURANG PEMBIAYAAN TAHUN BERKENAAN	(2.741.551.138,00)	0,00	(2.163.071.683,00)	(2.163.071.683,00)	578.479.455,00

LAPORAN REALISASI ANGGARAN PENDAPATAN DAN BELANJA DAERAH

Halaman 1 dari 1

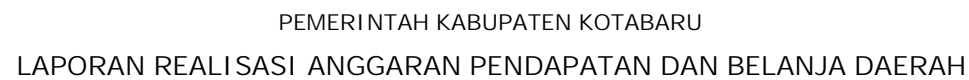


PEMERINTAH KABUPATEN KOTABARU
LAPORAN REALISASI ANGGARAN PENDAPATAN DAN BELANJA DAERAH

periode 1 Januari s.d 31 Desember 2020

Urusan Pemerintahan	: 4.01	Urusan Pemerintahan Fungsi Penunjang Administrasi Pemerintahan
Unit Organisasi	: 4.01 . 4.01.18	KECAMATAN KELUMPANG SELATAN
Sub Unit Organisasi	: 4.01 . 4.01.18 . 01	KECAMATAN KELUMPANG SELATAN

KODE REKENING	URAIAN	ANGGARAN	REALISASI			LEBIH / (KURANG)
			s/d PERIODE LALU	PERIODE INI	TOTAL	
5	BELANJA	2.507.064.383,00	0,00	2.101.729.400,00	2.101.729.400,00	(405.334.983,00)
5 . 1	BELANJA OPERASI	2.507.064.383,00	0,00	2.101.729.400,00	2.101.729.400,00	(405.334.983,00)
5 . 1 . 1	Belanja Pegawai	1.851.105.526,00	0,00	1.448.047.159,00	1.448.047.159,00	(403.058.367,00)
5 . 1 . 2	Belanja Barang dan Jasa	655.958.857,00	0,00	653.682.241,00	653.682.241,00	(2.276.616,00)
5 . 1 . 5	Belanja Hibah	0,00	0,00	0,00	0,00	0,00
	SURPLUS / DEFISIT	(2.507.064.383,00)	0,00	(2.101.729.400,00)	(2.101.729.400,00)	405.334.983,00
	SISA LEBIH/KURANG PEMBIAYAAN TAHUN BERKENAAN	(2.507.064.383,00)	0,00	(2.101.729.400,00)	(2.101.729.400,00)	405.334.983,00

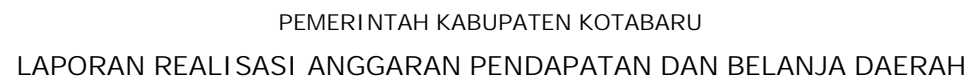


Urusan Pemerintahan	: 4.01	Urusan Pemerintahan Fungsi Penunjang Administrasi Pemerintahan
Unit Organisasi	: 4.01 . 4.01.19	KECAMATAN HAMPANG
Sub Unit Organisasi	: 4.01 . 4.01.19 . 01	KECAMATAN HAMPANG

KODE REKENING	URAIAN	ANGGARAN	REALISASI			LEBIH / (KURANG)
			s/d PERIODE LALU	PERIODE INI	TOTAL	
5	BELANJA	2.365.831.192,00	0,00	2.014.729.936,00	2.014.729.936,00	(351.101.256,00)
5 . 1	BELANJA OPERASI	2.313.756.192,00	0,00	1.962.908.936,00	1.962.908.936,00	(350.847.256,00)
5 . 1 . 1	Belanja Pegawai	1.681.661.316,00	0,00	1.336.460.713,00	1.336.460.713,00	(345.200.603,00)
5 . 1 . 2	Belanja Barang dan Jasa	632.094.876,00	0,00	626.448.223,00	626.448.223,00	(5.646.653,00)
5 . 1 . 5	Belanja Hibah	0,00	0,00	0,00	0,00	0,00
5 . 2	BELANJA MODAL	52.075.000,00	0,00	51.821.000,00	51.821.000,00	(254.000,00)
5 . 2 . 2	Belanja Modal Peralatan dan Mesin	52.075.000,00	0,00	51.821.000,00	51.821.000,00	(254.000,00)
	SURPLUS / DEFISIT	(2.365.831.192,00)	0,00	(2.014.729.936,00)	(2.014.729.936,00)	351.101.256,00
	SISA LEBIH/KURANG PEMBIAYAAN TAHUN BERKENAAN	(2.365.831.192,00)	0,00	(2.014.729.936,00)	(2.014.729.936,00)	351.101.256,00

LAPORAN REALISASI ANGGARAN PENDAPATAN DAN BELANJA DAERAH

Halaman 1 dari 1

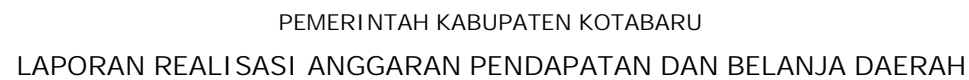


Urusan Pemerintahan	: 4.01	Urusan Pemerintahan Fungsi Penunjang Administrasi Pemerintahan
Unit Organisasi	: 4.01 . 4.01.20	KECAMATAN KELUMPANG BARAT
Sub Unit Organisasi	: 4.01 . 4.01.20 . 01	KECAMATAN KELUMPANG BARAT

KODE REKENING	URAIAN	ANGGARAN	REALISASI			LEBIH / (KURANG)
			s/d PERIODE LALU	PERIODE INI	TOTAL	
5	BELANJA	2.175.110.446,00	0,00	1.728.041.574,00	1.728.041.574,00	(447.068.872,00)
5 . 1	BELANJA OPERASI	2.175.110.446,00	0,00	1.728.041.574,00	1.728.041.574,00	(447.068.872,00)
5 . 1 . 1	Belanja Pegawai	1.527.735.561,00	0,00	1.085.410.048,00	1.085.410.048,00	(442.325.513,00)
5 . 1 . 2	Belanja Barang dan Jasa	629.374.885,00	0,00	624.631.526,00	624.631.526,00	(4.743.359,00)
5 . 1 . 5	Belanja Hibah	18.000.000,00	0,00	18.000.000,00	18.000.000,00	0,00
	SURPLUS / DEFISIT	(2.175.110.446,00)	0,00	(1.728.041.574,00)	(1.728.041.574,00)	447.068.872,00
	SISA LEBIH/KURANG PEMBIAYAAN TAHUN BERKENAAN	(2.175.110.446,00)	0,00	(1.728.041.574,00)	(1.728.041.574,00)	447.068.872,00

LAPORAN REALISASI ANGGARAN PENDAPATAN DAN BELANJA DAERAH

Halaman 1 dari 1



Urusan Pemerintahan	: 4.01	Urusan Pemerintahan Fungsi Penunjang Administrasi Pemerintahan
Unit Organisasi	: 4.01 . 4.01.21	KECAMATAN KELUMPANG TENGAH
Sub Unit Organisasi	: 4.01 . 4.01.21 . 01	KECAMATAN KELUMPANG TENGAH

KODE REKENING	URAIAN	ANGGARAN	REALISASI			LEBIH / (KURANG)
			s/d PERIODE LALU	PERIODE INI	TOTAL	
5	BELANJA	2.198.492.515,00	0,00	2.017.953.681,00	2.017.953.681,00	(180.538.834,00)
5 . 1	BELANJA OPERASI	2.189.492.515,00	0,00	2.008.988.681,00	2.008.988.681,00	(180.503.834,00)
5 . 1 . 1	Belanja Pegawai	1.492.033.032,00	0,00	1.312.538.608,00	1.312.538.608,00	(179.494.424,00)
5 . 1 . 2	Belanja Barang dan Jasa	697.459.483,00	0,00	696.450.073,00	696.450.073,00	(1.009.410,00)
5 . 1 . 5	Belanja Hibah	0,00	0,00	0,00	0,00	0,00
5 . 2	BELANJA MODAL	9.000.000,00	0,00	8.965.000,00	8.965.000,00	(35.000,00)
5 . 2 . 2	Belanja Modal Peralatan dan Mesin	9.000.000,00	0,00	8.965.000,00	8.965.000,00	(35.000,00)
	SURPLUS / DEFISIT	(2.198.492.515,00)	0,00	(2.017.953.681,00)	(2.017.953.681,00)	180.538.834,00
	SISA LEBIH/KURANG PEMBIAYAAN TAHUN BERKENAAN	(2.198.492.515,00)	0,00	(2.017.953.681,00)	(2.017.953.681,00)	180.538.834,00

LAPORAN REALISASI ANGGARAN PENDAPATAN DAN BELANJA DAERAH

Halaman 1 dari 1

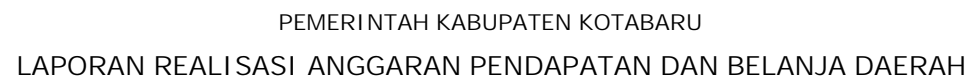


PEMERINTAH KABUPATEN KOTABARU
LAPORAN REALISASI ANGGARAN PENDAPATAN DAN BELANJA DAERAH

periode 1 Januari s.d 31 Desember 2020

Urusan Pemerintahan	: 4.01	Urusan Pemerintahan Fungsi Penunjang Administrasi Pemerintahan
Unit Organisasi	: 4.01 . 4.01.22	KECAMATAN KELUMPANG UTARA
Sub Unit Organisasi	: 4.01 . 4.01.22 . 01	KECAMATAN KELUMPANG UTARA

KODE REKENING	URAIAN	ANGGARAN	REALISASI			LEBIH / (KURANG)
			s/d PERIODE LALU	PERIODE INI	TOTAL	
5	BELANJA	2.622.184.290,00	0,00	2.176.335.487,00	2.176.335.487,00	(445.848.803,00)
5 . 1	BELANJA OPERASI	2.622.184.290,00	0,00	2.176.335.487,00	2.176.335.487,00	(445.848.803,00)
5 . 1 . 1	Belanja Pegawai	1.909.692.406,00	0,00	1.472.878.855,00	1.472.878.855,00	(436.813.551,00)
5 . 1 . 2	Belanja Barang dan Jasa	712.491.884,00	0,00	703.456.632,00	703.456.632,00	(9.035.252,00)
5 . 1 . 5	Belanja Hibah	0,00	0,00	0,00	0,00	0,00
	SURPLUS / DEFISIT	(2.622.184.290,00)	0,00	(2.176.335.487,00)	(2.176.335.487,00)	445.848.803,00
	SISA LEBIH/KURANG PEMBIAYAAN TAHUN BERKENAAN	(2.622.184.290,00)	0,00	(2.176.335.487,00)	(2.176.335.487,00)	445.848.803,00



Urusan Pemerintahan	: 4.01	Urusan Pemerintahan Fungsi Penunjang Administrasi Pemerintahan
Unit Organisasi	: 4.01 . 4.01.23	KECAMATAN SAMPANAHAN
Sub Unit Organisasi	: 4.01 . 4.01.23 . 01	KECAMATAN SAMPANAHAN

KODE REKENING	URAIAN	ANGGARAN	REALISASI			LEBIH / (KURANG)
			s/d PERIODE LALU	PERIODE INI	TOTAL	
5	BELANJA	2.354.367.725,00	0,00	1.838.040.701,00	1.838.040.701,00	(516.327.024,00)
5 . 1	BELANJA OPERASI	2.347.117.725,00	0,00	1.830.815.701,00	1.830.815.701,00	(516.302.024,00)
5 . 1 . 1	Belanja Pegawai	1.539.683.890,00	0,00	1.030.712.901,00	1.030.712.901,00	(508.970.989,00)
5 . 1 . 2	Belanja Barang dan Jasa	807.433.835,00	0,00	800.102.800,00	800.102.800,00	(7.331.035,00)
5 . 1 . 5	Belanja Hibah	0,00	0,00	0,00	0,00	0,00
5 . 2	BELANJA MODAL	7.250.000,00	0,00	7.225.000,00	7.225.000,00	(25.000,00)
5 . 2 . 4	Belanja Modal Jalan, Irigasi dan Jaringan	7.250.000,00	0,00	7.225.000,00	7.225.000,00	(25.000,00)
	SURPLUS / DEFISIT	(2.354.367.725,00)	0,00	(1.838.040.701,00)	(1.838.040.701,00)	516.327.024,00
	SISA LEBIH/KURANG PEMBIAYAAN TAHUN BERKENAAN	(2.354.367.725,00)	0,00	(1.838.040.701,00)	(1.838.040.701,00)	516.327.024,00

LAPORAN REALISASI ANGGARAN PENDAPATAN DAN BELANJA DAERAH

Halaman 1 dari 1

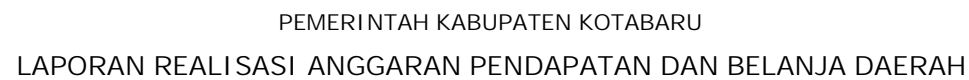


PEMERINTAH KABUPATEN KOTABARU
LAPORAN REALISASI ANGGARAN PENDAPATAN DAN BELANJA DAERAH

periode 1 Januari s.d 31 Desember 2020

Urusan Pemerintahan	: 4.01	Urusan Pemerintahan Fungsi Penunjang Administrasi Pemerintahan
Unit Organisasi	: 4.01 . 4.01.24	KECAMATAN PAMUKAN BARAT
Sub Unit Organisasi	: 4.01 . 4.01.24 . 01	KECAMATAN PAMUKAN BARAT

KODE REKENING	URAIAN	ANGGARAN	REALISASI			LEBIH / (KURANG)
			s/d PERIODE LALU	PERIODE INI	TOTAL	
5	BELANJA	1.941.758.287,00	0,00	1.711.988.329,00	1.711.988.329,00	(229.769.958,00)
5 . 1	BELANJA OPERASI	1.941.758.287,00	0,00	1.711.988.329,00	1.711.988.329,00	(229.769.958,00)
5 . 1 . 1	Belanja Pegawai	1.207.592.362,00	0,00	1.000.571.829,00	1.000.571.829,00	(207.020.533,00)
5 . 1 . 2	Belanja Barang dan Jasa	734.165.925,00	0,00	711.416.500,00	711.416.500,00	(22.749.425,00)
5 . 1 . 5	Belanja Hibah	0,00	0,00	0,00	0,00	0,00
	SURPLUS / DEFISIT	(1.941.758.287,00)	0,00	(1.711.988.329,00)	(1.711.988.329,00)	229.769.958,00
	SISA LEBIH/KURANG PEMBIAYAAN TAHUN BERKENAAN	(1.941.758.287,00)	0,00	(1.711.988.329,00)	(1.711.988.329,00)	229.769.958,00

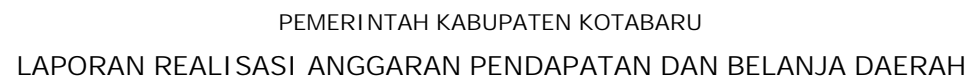


Urusan Pemerintahan	: 4.01	Urusan Pemerintahan Fungsi Penunjang Administrasi Pemerintahan
Unit Organisasi	: 4.01 . 4.01.25	KECAMATAN SUNGAI DURIAN
Sub Unit Organisasi	: 4.01 . 4.01.25 . 01	KECAMATAN SUNGAI DURIAN

KODE REKENING	URAIAN	ANGGARAN	REALISASI			LEBIH / (KURANG)
			s/d PERIODE LALU	PERIODE INI	TOTAL	
5	BELANJA	2.261.571.165,00	0,00	1.814.665.275,00	1.814.665.275,00	(446.905.890,00)
5 . 1	BELANJA OPERASI	2.244.571.165,00	0,00	1.797.945.275,00	1.797.945.275,00	(446.625.890,00)
5 . 1 . 1	Belanja Pegawai	1.479.936.390,00	0,00	1.159.377.375,00	1.159.377.375,00	(320.559.015,00)
5 . 1 . 2	Belanja Barang dan Jasa	752.784.775,00	0,00	631.067.900,00	631.067.900,00	(121.716.875,00)
5 . 1 . 5	Belanja Hibah	11.850.000,00	0,00	7.500.000,00	7.500.000,00	(4.350.000,00)
5 . 2	BELANJA MODAL	17.000.000,00	0,00	16.720.000,00	16.720.000,00	(280.000,00)
5 . 2 . 2	Belanja Modal Peralatan dan Mesin	17.000.000,00	0,00	16.720.000,00	16.720.000,00	(280.000,00)
	SURPLUS / DEFISIT	(2.261.571.165,00)	0,00	(1.814.665.275,00)	(1.814.665.275,00)	446.905.890,00
	SISA LEBIH/KURANG PEMBIAYAAN TAHUN BERKENAAN	(2.261.571.165,00)	0,00	(1.814.665.275,00)	(1.814.665.275,00)	446.905.890,00

LAPORAN REALISASI ANGGARAN PENDAPATAN DAN BELANJA DAERAH

Halaman 1 dari 1

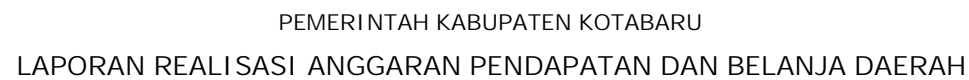


Urusan Pemerintahan	:	4.01	Urusan Pemerintahan Fungsi Penunjang Administrasi Pemerintahan
Unit Organisasi	:	4.01 . 4.01.26	KECAMATAN PAMUKAN UTARA
Sub Unit Organisasi	:	4.01 . 4.01.26 . 01	KECAMATAN PAMUKAN UTARA

KODE REKENING	URAIAN	ANGGARAN	REALISASI			LEBIH / (KURANG)
			s/d PERIODE LALU	PERIODE INI	TOTAL	
5	BELANJA	2.140.238.363,00	0,00	1.716.535.422,00	1.716.535.422,00	(423.702.941,00)
5 . 1	BELANJA OPERASI	2.077.238.363,00	0,00	1.653.792.522,00	1.653.792.522,00	(423.445.841,00)
5 . 1 . 1	Belanja Pegawai	1.327.648.613,00	0,00	914.264.772,00	914.264.772,00	(413.383.841,00)
5 . 1 . 2	Belanja Barang dan Jasa	742.489.750,00	0,00	732.427.750,00	732.427.750,00	(10.062.000,00)
5 . 1 . 5	Belanja Hibah	7.100.000,00	0,00	7.100.000,00	7.100.000,00	0,00
5 . 2	BELANJA MODAL	63.000.000,00	0,00	62.742.900,00	62.742.900,00	(257.100,00)
5 . 2 . 2	Belanja Modal Peralatan dan Mesin	38.000.000,00	0,00	37.840.000,00	37.840.000,00	(160.000,00)
5 . 2 . 3	Belanja Modal Gedung dan Bangunan	25.000.000,00	0,00	24.902.900,00	24.902.900,00	(97.100,00)
	SURPLUS / DEFISIT	(2.140.238.363,00)	0,00	(1.716.535.422,00)	(1.716.535.422,00)	423.702.941,00
	SISA LEBIH/KURANG PEMBIAYAAN TAHUN BERKENAAN	(2.140.238.363,00)	0,00	(1.716.535.422,00)	(1.716.535.422,00)	423.702.941,00

LAPORAN REALISASI ANGGARAN PENDAPATAN DAN BELANJA DAERAH

Halaman 1 dari 1



Urusan Pemerintahan	: 4.01	Urusan Pemerintahan Fungsi Penunjang Administrasi Pemerintahan
Unit Organisasi	: 4.01 . 4.01.27	KECAMATAN PAMUKAN SELATAN
Sub Unit Organisasi	: 4.01 . 4.01.27 . 01	KECAMATAN PAMUKAN SELATAN

KODE REKENING	URAIAN	ANGGARAN	REALISASI			LEBIH / (KURANG)
			s/d PERIODE LALU	PERIODE INI	TOTAL	
5	BELANJA	2.468.684.046,00	0,00	1.982.501.437,00	1.982.501.437,00	(486.182.609,00)
5 . 1	BELANJA OPERASI	2.468.684.046,00	0,00	1.982.501.437,00	1.982.501.437,00	(486.182.609,00)
5 . 1 . 1	Belanja Pegawai	1.661.951.384,00	0,00	1.186.735.387,00	1.186.735.387,00	(475.215.997,00)
5 . 1 . 2	Belanja Barang dan Jasa	802.532.662,00	0,00	791.566.050,00	791.566.050,00	(10.966.612,00)
5 . 1 . 5	Belanja Hibah	4.200.000,00	0,00	4.200.000,00	4.200.000,00	0,00
	SURPLUS / DEFISIT	(2.468.684.046,00)	0,00	(1.982.501.437,00)	(1.982.501.437,00)	486.182.609,00
	SISA LEBIH/KURANG PEMBIAYAAN TAHUN BERKENAAN	(2.468.684.046,00)	0,00	(1.982.501.437,00)	(1.982.501.437,00)	486.182.609,00

LAPORAN REALISASI ANGGARAN PENDAPATAN DAN BELANJA DAERAH

Halaman 1 dari 1

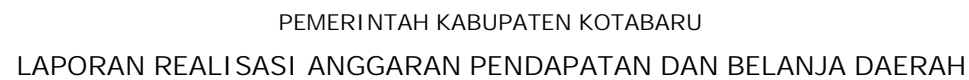


PEMERINTAH KABUPATEN KOTABARU
LAPORAN REALISASI ANGGARAN PENDAPATAN DAN BELANJA DAERAH

periode 1 Januari s.d 31 Desember 2020

Urusan Pemerintahan	: 4.01	Urusan Pemerintahan Fungsi Penunjang Administrasi Pemerintahan
Unit Organisasi	: 4.01 . 4.01.28	KECAMATAN PULAU LAUT TANJUNG SELAYAR
Sub Unit Organisasi	: 4.01 . 4.01.28 . 01	KECAMATAN PULAU LAUT TANJUNG SELAYAR

KODE REKENING	URAIAN	ANGGARAN	REALISASI			LEBIH / (KURANG)
			s/d PERIODE LALU	PERIODE INI	TOTAL	
5	BELANJA	2.389.564.864,00	0,00	2.140.248.855,00	2.140.248.855,00	(249.316.009,00)
5 . 1	BELANJA OPERASI	2.389.564.864,00	0,00	2.140.248.855,00	2.140.248.855,00	(249.316.009,00)
5 . 1 . 1	Belanja Pegawai	1.653.449.614,00	0,00	1.404.454.605,00	1.404.454.605,00	(248.995.009,00)
5 . 1 . 2	Belanja Barang dan Jasa	736.115.250,00	0,00	735.794.250,00	735.794.250,00	(321.000,00)
5 . 1 . 5	Belanja Hibah	0,00	0,00	0,00	0,00	0,00
	SURPLUS / DEFISIT	(2.389.564.864,00)	0,00	(2.140.248.855,00)	(2.140.248.855,00)	249.316.009,00
	SISA LEBIH/KURANG PEMBIAYAAN TAHUN BERKENAAN	(2.389.564.864,00)	0,00	(2.140.248.855,00)	(2.140.248.855,00)	249.316.009,00

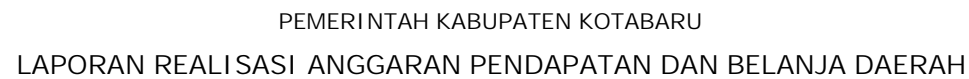


Urusan Pemerintahan	: 4.02	Urusan Pemerintahan Fungsi Penunjang Pengawasan
Unit Organisasi	: 4.02 . 4.02.01	INSPEKTORAT
Sub Unit Organisasi	: 4.02 . 4.02.01 . 01	INSPEKTORAT

KODE REKENING	URAIAN	ANGGARAN	REALISASI			LEBIH / (KURANG)
			s/d PERIODE LALU	PERIODE INI	TOTAL	
5	BELANJA	10.880.011.952,00	0,00	9.865.246.777,00	9.865.246.777,00	(1.014.765.175,00)
5 . 1	BELANJA OPERASI	10.664.811.952,00	0,00	9.652.462.780,00	9.652.462.780,00	(1.012.349.172,00)
5 . 1 . 1	Belanja Pegawai	6.491.704.842,00	0,00	5.665.698.403,00	5.665.698.403,00	(826.006.439,00)
5 . 1 . 2	Belanja Barang dan Jasa	4.173.107.110,00	0,00	3.986.764.377,00	3.986.764.377,00	(186.342.733,00)
5 . 1 . 5	Belanja Hibah	0,00	0,00	0,00	0,00	0,00
5 . 2	BELANJA MODAL	215.200.000,00	0,00	212.783.997,00	212.783.997,00	(2.416.003,00)
5 . 2 . 2	Belanja Modal Peralatan dan Mesin	25.200.000,00	0,00	24.915.000,00	24.915.000,00	(285.000,00)
5 . 2 . 3	Belanja Modal Gedung dan Bangunan	190.000.000,00	0,00	187.868.997,00	187.868.997,00	(2.131.003,00)
	SURPLUS / DEFISIT	(10.880.011.952,00)	0,00	(9.865.246.777,00)	(9.865.246.777,00)	1.014.765.175,00
	SISA LEBIH/KURANG PEMBIAYAAN TAHUN BERKENAAN	(10.880.011.952,00)	0,00	(9.865.246.777,00)	(9.865.246.777,00)	1.014.765.175,00

LAPORAN REALISASI ANGGARAN PENDAPATAN DAN BELANJA DAERAH

Halaman 1 dari 1



Urusan Pemerintahan	: 4.03	Urusan Pemerintahan Fungsi Penunjang Perencanaan
Unit Organisasi	: 4.03 . 4.03.01	BADAN PERENCANAAN PEMBANGUNAN DAERAH
Sub Unit Organisasi	: 4.03 . 4.03.01 . 01	BADAN PERENCANAAN PEMBANGUNAN DAERAH

KODE REKENING	URAIAN	ANGGARAN	REALISASI			LEBIH / (KURANG)
			s/d PERIODE LALU	PERIODE INI	TOTAL	
5	BELANJA	10.696.169.248,00	0,00	10.001.326.214,00	10.001.326.214,00	(694.843.034,00)
5 . 1	BELANJA OPERASI	8.806.169.248,00	0,00	8.135.541.214,00	8.135.541.214,00	(670.628.034,00)
5 . 1 . 1	Belanja Pegawai	4.648.272.305,00	0,00	4.086.096.104,00	4.086.096.104,00	(562.176.201,00)
5 . 1 . 2	Belanja Barang dan Jasa	4.157.896.943,00	0,00	4.049.445.110,00	4.049.445.110,00	(108.451.833,00)
5 . 2	BELANJA MODAL	1.890.000.000,00	0,00	1.865.785.000,00	1.865.785.000,00	(24.215.000,00)
5 . 2 . 2	Belanja Modal Peralatan dan Mesin	0,00	0,00	0,00	0,00	0,00
5 . 2 . 7	Belanja Modal Aset Tidak Berwujud	1.890.000.000,00	0,00	1.865.785.000,00	1.865.785.000,00	(24.215.000,00)
	SURPLUS / DEFISIT	(10.696.169.248,00)	0,00	(10.001.326.214,00)	(10.001.326.214,00)	694.843.034,00
	SISA LEBIH/KURANG PEMBIAYAAN TAHUN BERKENAAN	(10.696.169.248,00)	0,00	(10.001.326.214,00)	(10.001.326.214,00)	694.843.034,00

LAPORAN REALISASI ANGGARAN PENDAPATAN DAN BELANJA DAERAH

Halaman 1 dari 1



PEMERINTAH KABUPATEN KOTABARU
LAPORAN REALISASI ANGGARAN PENDAPATAN DAN BELANJA DAERAH

periode 1 Januari s.d 31 Desember 2020

Urusan Pemerintahan	: 4.04	Urusan Pemerintahan Fungsi Penunjang Keuangan
Unit Organisasi	: 4.04 . 4.04.01	PEJABAT PENGELOLA KEUANGAN DAERAH
Sub Unit Organisasi	: 4.04 . 4.04.01 . 01	PEJABAT PENGELOLA KEUANGAN DAERAH

KODE REKENING	URAIAN	ANGGARAN	REALISASI			LEBIH / (KURANG)
			s/d PERIODE LALU	PERIODE INI	TOTAL	
4	PENDAPATAN - LRA	1.387.446.915.768,00	0,00	1.341.011.923.134,00	1.341.011.923.134,00	(46.434.992.634,00)
4 . 2	PENDAPATAN TRANSFER - LRA	1.326.818.614.573,00	0,00	1.294.891.433.134,00	1.294.891.433.134,00	(31.927.181.439,00)
4 . 2 . 1	Pendapatan Transfer Pemerintah Pusat - LRA	987.582.806.000,00	0,00	973.319.571.783,00	973.319.571.783,00	(14.263.234.217,00)
4 . 2 . 2	Pendapatan Transfer Pemerintah Pusat - Lainnya - LRA	220.233.303.000,00	0,00	219.787.703.500,00	219.787.703.500,00	(445.599.500,00)
4 . 2 . 3	Pendapatan Transfer Pemerintah Daerah Lainnya - LRA	119.002.505.573,00	0,00	101.784.157.851,00	101.784.157.851,00	(17.218.347.722,00)
4 . 3	LAIN-LAIN PENDAPATAN DAERAH YANG SAH - LRA	60.628.301.195,00	0,00	46.120.490.000,00	46.120.490.000,00	(14.507.811.195,00)
4 . 3 . 1	Pendapatan Hibah - LRA	60.628.301.195,00	0,00	46.120.490.000,00	46.120.490.000,00	(14.507.811.195,00)
5	BELANJA	208.727.257.437,00	0,00	193.164.870.312,00	193.164.870.312,00	(15.562.387.125,00)
5 . 1	BELANJA OPERASI	149.271.232.437,00	0,00	147.288.421.105,00	147.288.421.105,00	(1.982.811.332,00)
5 . 1 . 5	Belanja Hibah	61.154.265.337,00	0,00	60.190.343.687,00	60.190.343.687,00	(963.921.650,00)
5 . 1 . 6	Belanja Bantuan Sosial	7.100.000.000,00	0,00	6.678.000.000,00	6.678.000.000,00	(422.000.000,00)
5 . 1 . 8	Belanja Bantuan Keuangan kepada Provinsi/Kabupaten/Kota, Pemerintahan Desa dan Partai Politik	81.016.967.100,00	0,00	80.420.077.418,00	80.420.077.418,00	(596.889.682,00)
5 . 3	BELANJA TAK TERDUGA	59.456.025.000,00	0,00	45.876.449.207,00	45.876.449.207,00	(13.579.575.793,00)
5 . 3 . 1	Belanja Tak Terduga	59.456.025.000,00	0,00	45.876.449.207,00	45.876.449.207,00	(13.579.575.793,00)
6	TRANSFER	173.732.221.000,00	0,00	173.649.636.079,00	173.649.636.079,00	(82.584.921,00)
6 . 1	TRANSFER BAGI HASIL PENDAPATAN	5.575.000.000,00	0,00	5.379.531.379,00	5.379.531.379,00	(195.468.621,00)
6 . 1 . 1	Transfer Bagi Hasil Pajak Daerah	4.900.000.000,00	0,00	4.860.805.984,00	4.860.805.984,00	(39.194.016,00)
6 . 1 . 2	Transfer Bagi Hasil Pendapatan Lainnya	675.000.000,00	0,00	518.725.395,00	518.725.395,00	(156.274.605,00)
6 . 2	TRANSFER BANTUAN KEUANGAN	168.157.221.000,00	0,00	168.270.104.700,00	168.270.104.700,00	112.883.700,00
6 . 2 . 2	Transfer Bantuan Keuangan ke Desa	168.157.221.000,00	0,00	168.270.104.700,00	168.270.104.700,00	112.883.700,00
	SURPLUS / DEFISIT	1.004.987.437.331,00	0,00	974.197.416.743,00	974.197.416.743,00	(30.790.020.588,00)
7 . 1	PENERIMAAN PEMBIAYAAN	20.462.938.118,74	0,00	20.472.938.118,74	20.472.938.118,74	10.000.000,00
7 . 1 . 1	Penggunaan SiLPA	20.462.938.118,74	0,00	20.462.938.118,74	20.462.938.118,74	0,00
7 . 1 . 9	Penerimaan kembali Pemberian Pinjaman	0,00	0,00	10.000.000,00	10.000.000,00	10.000.000,00
7 . 2	PENGELUARAN PEMBIAYAAN	200.000.000,00	0,00	0,00	0,00	(200.000.000,00)
7 . 2 . 2	Penyertaan Modal/Investasi Pemerintah Daerah	200.000.000,00	0,00	0,00	0,00	(200.000.000,00)

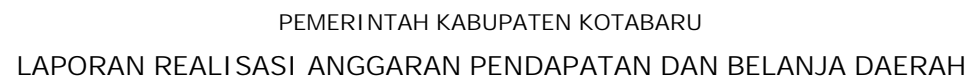


PEMERINTAH KABUPATEN KOTABARU
LAPORAN REALISASI ANGGARAN PENDAPATAN DAN BELANJA DAERAH

periode 1 Januari s.d 31 Desember 2020

Urusan Pemerintahan	: 4.04	Urusan Pemerintahan Fungsi Penunjang Keuangan
Unit Organisasi	: 4.04 . 4.04.02	BADAN PENGELOLA KEUANGAN DAN ASET DAERAH
Sub Unit Organisasi	: 4.04 . 4.04.02 . 01	BADAN PENGELOLA KEUANGAN DAN ASET DAERAH

KODE REKENING	URAIAN	ANGGARAN	REALISASI			LEBIH / (KURANG)
			s/d PERIODE LALU	PERIODE INI	TOTAL	
5	BELANJA	46.955.868.282,00	0,00	38.138.141.502,00	38.138.141.502,00	(8.817.726.780,00)
5 . 1	BELANJA OPERASI	46.891.868.282,00	0,00	38.076.816.502,00	38.076.816.502,00	(8.815.051.780,00)
5 . 1 . 1	Belanja Pegawai	28.600.815.342,00	0,00	20.692.375.547,00	20.692.375.547,00	(7.908.439.795,00)
5 . 1 . 2	Belanja Barang dan Jasa	18.291.052.940,00	0,00	17.384.440.955,00	17.384.440.955,00	(906.611.985,00)
5 . 2	BELANJA MODAL	64.000.000,00	0,00	61.325.000,00	61.325.000,00	(2.675.000,00)
5 . 2 . 2	Belanja Modal Peralatan dan Mesin	64.000.000,00	0,00	61.325.000,00	61.325.000,00	(2.675.000,00)
	SURPLUS / DEFISIT	(46.955.868.282,00)	0,00	(38.138.141.502,00)	(38.138.141.502,00)	8.817.726.780,00
	SISA LEBIH/KURANG PEMBIAYAAN TAHUN BERKENAAN	(46.955.868.282,00)	0,00	(38.138.141.502,00)	(38.138.141.502,00)	8.817.726.780,00



Urusan Pemerintahan	: 4.04	Urusan Pemerintahan Fungsi Penunjang Keuangan
Unit Organisasi	: 4.04 . 4.04.03	BADAN PENDAPATAN DAERAH
Sub Unit Organisasi	: 4.04 . 4.04.03 . 01	BADAN PENDAPATAN DAERAH

KODE REKENING	URAIAN	ANGGARAN	REALISASI			LEBIH / (KURANG)
			s/d PERIODE LALU	PERIODE INI	TOTAL	
4	PENDAPATAN - LRA	67.393.608.759,00	0,00	78.564.195.273,02	78.564.195.273,02	11.170.586.514,02
4 . 1	PENDAPATAN ASLI DAERAH (PAD) - LRA	67.393.608.759,00	0,00	78.564.195.273,02	78.564.195.273,02	11.170.586.514,02
4 . 1 . 1	Pendapatan Pajak Daerah - LRA	46.625.330.359,00	0,00	59.634.455.037,00	59.634.455.037,00	13.009.124.678,00
4 . 1 . 2	Pendapatan Retribusi Daerah - LRA	54.000.000,00	0,00	64.558.032,00	64.558.032,00	10.558.032,00
4 . 1 . 3	Pendapatan Hasil Pengelolaan Kekayaan Daerah yang Dipisahkan - LRA	7.851.196.105,00	0,00	7.851.196.105,00	7.851.196.105,00	0,00
4 . 1 . 4	Lain-lain PAD Yang Sah - LRA	12.863.082.295,00	0,00	11.013.986.099,02	11.013.986.099,02	(1.849.096.195,98)
5	BELANJA	15.446.442.438,00	0,00	14.227.229.337,00	14.227.229.337,00	(1.219.213.101,00)
5 . 1	BELANJA OPERASI	15.396.442.438,00	0,00	14.177.729.337,00	14.177.729.337,00	(1.218.713.101,00)
5 . 1 . 1	Belanja Pegawai	8.819.591.338,00	0,00	8.077.667.505,00	8.077.667.505,00	(741.923.833,00)
5 . 1 . 2	Belanja Barang dan Jasa	6.576.851.100,00	0,00	6.100.061.832,00	6.100.061.832,00	(476.789.268,00)
5 . 2	BELANJA MODAL	50.000.000,00	0,00	49.500.000,00	49.500.000,00	(500.000,00)
5 . 2 . 7	Belanja Modal Aset Tidak Berwujud	50.000.000,00	0,00	49.500.000,00	49.500.000,00	(500.000,00)
	SURPLUS / DEFISIT	51.947.166.321,00	0,00	64.336.965.936,02	64.336.965.936,02	12.389.799.615,02
	SISA LEBIH/KURANG PEMBIAYAAN TAHUN BERKENAAN	51.947.166.321,00	0,00	64.336.965.936,02	64.336.965.936,02	12.389.799.615,02

LAPORAN REALISASI ANGGARAN PENDAPATAN DAN BELANJA DAERAH

Halaman 1 dari 1

