



PEMERINTAH KABUPATEN KOTABARU
LAPORAN REALISASI ANGGARAN PENDAPATAN DAN BELANJA DAERAH
UNTUK TAHUN YANG BERAKHIR SAMPAI DENGAN 31 DECEMBER 2018 DAN 2017

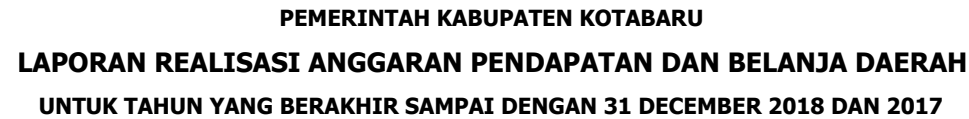
Urusan Pemerintahan : 1 Urusan Wajib Pelayanan Dasar
Bidang Pemerintahan : 1 . 01 Pendidikan
Unit Organisasi : 1 . 01 . 01 DINAS PENDIDIKAN
Sub Unit Organisasi : 1 . 01 . 01 . 01 DINAS PENDIDIKAN

NO. URUT	URAIAN	ANGGARAN 2018	REALISASI 2018	(%)	REALISASI 2017
5	BELANJA	325.516.923.809,00	285.775.572.819,00	87,79	295.094.691.660,00
5 . 1	BELANJA OPERASI	290.591.558.699,00	252.863.589.220,00	87,02	257.564.937.660,00
5 . 1 . 1	Belanja Pegawai	258.058.586.786,00	222.542.330.588,00	86,24	218.006.761.143,00
5 . 1 . 2	Belanja Barang dan Jasa	28.596.911.913,00	26.494.949.219,00	92,65	29.162.394.017,00
5 . 1 . 5	Belanja Hibah	3.936.060.000,00	3.826.309.413,00	97,21	10.395.782.500,00
5 . 2	BELANJA MODAL	34.925.365.110,00	32.911.983.599,00	94,24	37.529.754.000,00
5 . 2 . 1	Belanja Modal Tanah	0,00	0,00	0,00	0,00
5 . 2 . 2	Belanja Modal Peralatan dan Mesin	2.171.680.000,00	2.056.239.000,00	94,68	1.591.635.000,00
5 . 2 . 3	Belanja Modal Gedung dan Bangunan	32.553.685.110,00	30.655.844.599,00	94,17	35.938.119.000,00
5 . 2 . 5	Belanja Modal Aset Tetap Lainnya	200.000.000,00	199.900.000,00	99,95	0,00
	SURPLUS / (DEFISIT)	(325.516.923.809,00)	(285.775.572.819,00)	87,79	(295.094.691.660,00)
	SISA LEBIH PEMBIAYAAN ANGGARAN (SILPA)	(325.516.923.809,00)	(285.775.572.819,00)	87,79	(295.094.691.660,00)

KOTABARU, 31 Desember 2018
Pt. KEPALA DINAS PENDIDIKAN

SELAMAT RIYADI, S.Pd, M.Ed

NIP. 19700928 199512 1 003



printed By SimDa



PEMERINTAH KABUPATEN KOTABARU
LAPORAN REALISASI ANGGARAN PENDAPATAN DAN BELANJA DAERAH
UNTUK TAHUN YANG BERAKHIR SAMPAI DENGAN 31 DECEMBER 2018 DAN 2017

Urusan Pemerintahan : 1 Urusan Wajib Pelayanan Dasar Bidang Pemerintahan : 1 . 02 Kesehatan Unit Organisasi : 1 . 02 . 01 DINAS KESEHATAN Sub Unit Organisasi : 1 . 02 . 01 . 01 DINAS KESEHATAN					
NO. URUT	URAIAN	ANGGARAN 2018	REALISASI 2018	(%)	REALISASI 2017
4	PENDAPATAN - LRA	7.654.016.000,00	6.610.720.629,00	86,37	6.262.517.284,00
4 . 1	PENDAPATAN ASLI DAERAH (PAD) - LRA	7.654.016.000,00	6.610.720.629,00	86,37	6.262.517.284,00
4 . 1 . 2	Pendapatan Retribusi Daerah - LRA	254.016.000,00	487.999.223,00	192,11	329.883.480,00
4 . 1 . 4	Lain-lain PAD Yang Sah - LRA	7.400.000.000,00	6.122.721.406,00	82,74	5.932.633.804,00
5	BELANJA	133.571.249.577,00	111.841.002.933,00	83,73	112.755.175.792,60
5 . 1	BELANJA OPERASI	110.804.897.893,00	95.178.518.857,00	85,90	100.343.348.675,60
5 . 1 . 1	Belanja Pegawai	54.362.933.450,00	48.698.766.983,00	89,58	47.693.165.511,00
5 . 1 . 2	Belanja Barang dan Jasa	56.429.964.443,00	46.477.751.874,00	82,36	52.579.603.164,60
5 . 1 . 5	Belanja Hibah	12.000.000,00	2.000.000,00	16,67	70.580.000,00
5 . 2	BELANJA MODAL	22.766.351.684,00	16.662.484.076,00	73,19	12.411.827.117,00
5 . 2 . 2	Belanja Modal Peralatan dan Mesin	8.710.554.200,00	8.454.759.642,00	97,06	8.309.088.396,00
5 . 2 . 3	Belanja Modal Gedung dan Bangunan	12.067.713.484,00	6.412.377.254,00	53,14	3.799.669.721,00
5 . 2 . 4	Belanja Modal Jalan, Irigasi dan Jaringan	1.895.000.000,00	1.702.293.583,00	89,83	253.319.000,00
5 . 2 . 5	Belanja Modal Aset Tetap Lainnya	93.084.000,00	93.053.597,00	99,97	49.750.000,00
	SURPLUS / (DEFISIT)	(125.917.233.577,00)	(105.230.282.304,00)	83,57	(106.492.658.508,60)
	SISA LEBIH PEMBIAYAAN ANGGARAN (SILPA)	(125.917.233.577,00)	(105.230.282.304,00)	83,57	(106.492.658.508,60)
<div>KOTABARU, 31 Desember 2018</div> <div>Plt. KEPALA DINAS KESEHATAN</div> <div>Hj. ERNAWATI, S.Sos, MM</div> <div>NIP. 19640910 198602 2 009</div>					
LAPORAN REALISASI ANGGARAN PENDAPATAN DAN BELANJA DAERAH					



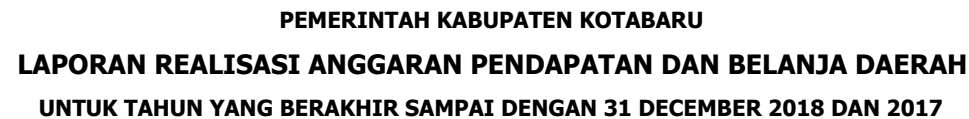
PEMERINTAH KABUPATEN KOTABARU
LAPORAN REALISASI ANGGARAN PENDAPATAN DAN BELANJA DAERAH
UNTUK TAHUN YANG BERAKHIR SAMPAI DENGAN 31 DECEMBER 2018 DAN 2017

Urusan Pemerintahan : 1 Urusan Wajib Pelayanan Dasar					
Bidang Pemerintahan : 1 . 02 Kesehatan					
Unit Organisasi : 1 . 02 . 01 DINAS KESEHATAN					
Sub Unit Organisasi : 1 . 02 . 01 . 02 DINAS KESEHATAN (JAMINAN KESEHATAN NASIONAL)					
NO. URUT	URAIAN	ANGGARAN 2018	REALISASI 2018	(%)	REALISASI 2017
5	BELANJA	10.194.557.983,00	6.032.350.935,70	59,17	0,00
5 . 1	BELANJA OPERASI	7.774.093.950,00	4.811.775.435,70	61,89	0,00
5 . 1 . 2	Belanja Barang dan Jasa	7.774.093.950,00	4.811.775.435,70	61,89	0,00
5 . 2	BELANJA MODAL	2.420.464.033,00	1.220.575.500,00	50,43	0,00
5 . 2 . 2	Belanja Modal Peralatan dan Mesin	1.187.093.800,00	426.842.500,00	35,96	0,00
5 . 2 . 3	Belanja Modal Gedung dan Bangunan	1.131.424.233,00	755.733.000,00	66,79	0,00
5 . 2 . 4	Belanja Modal Jalan, Irigasi dan Jaringan	91.946.000,00	38.000.000,00	41,33	0,00
5 . 2 . 5	Belanja Modal Aset Tetap Lainnya	10.000.000,00	0,00	0,00	0,00
	SURPLUS / (DEFISIT)	(10.194.557.983,00)	(6.032.350.935,70)	59,17	0,00
	SISA LEBIH PEMBIAYAAN ANGGARAN (SILPA)	(10.194.557.983,00)	(6.032.350.935,70)	59,17	0,00
<div>KOTABARU, 31 Desember 2018</div> <div>Pt. KEPALA DINAS KESEHATAN</div> <div>Hj. ERNAWATI, S.Sos. MM</div> <div>NIP. 19640910 198602 2 009</div>					
LAPORAN REALISASI ANGGARAN PENDAPATAN DAN BELANJA DAERAH					



PEMERINTAH KABUPATEN KOTABARU
LAPORAN REALISASI ANGGARAN PENDAPATAN DAN BELANJA DAERAH
UNTUK TAHUN YANG BERAKHIR SAMPAI DENGAN 31 DECEMBER 2018 DAN 2017

Urusan Pemerintahan : 1 Urusan Wajib Pelayanan Dasar					
Bidang Pemerintahan : 1 . 02 Kesehatan					
Unit Organisasi : 1 . 02 . 02 RUMAH SAKIT UMUM DAERAH KOTABARU					
Sub Unit Organisasi : 1 . 02 . 02 . 01 RUMAH SAKIT UMUM DAERAH KOTABARU					
NO. URUT	URAIAN	ANGGARAN 2018	REALISASI 2018	(%)	REALISASI 2017
5	BELANJA	57.763.260.117,00	52.956.478.983,00	91,68	34.008.845.892,00
5 . 1	BELANJA OPERASI	29.313.126.297,00	26.326.541.834,00	89,81	27.892.614.636,00
5 . 1 . 1	Belanja Pegawai	22.032.049.669,00	20.739.810.235,00	94,13	20.205.509.989,00
5 . 1 . 2	Belanja Barang dan Jasa	7.281.076.628,00	5.586.731.599,00	76,73	7.687.104.647,00
5 . 2	BELANJA MODAL	28.450.133.820,00	26.629.937.149,00	93,60	6.116.231.256,00
5 . 2 . 2	Belanja Modal Peralatan dan Mesin	27.210.645.820,00	25.408.030.999,00	93,38	6.116.231.256,00
5 . 2 . 3	Belanja Modal Gedung dan Bangunan	1.239.488.000,00	1.221.906.150,00	98,58	0,00
	SURPLUS / (DEFISIT)	(57.763.260.117,00)	(52.956.478.983,00)	91,68	(34.008.845.892,00)
	SISA LEBIH PEMBIAYAAN ANGGARAN (SILPA)	(57.763.260.117,00)	(52.956.478.983,00)	91,68	(34.008.845.892,00)
<div>KOTABARU, 31 Desember 2018</div> <div>Pt. DIREKTUR RSUD KOTABARU</div> <div>dr. NANANG HIDAYAT</div> <div>NIP. 19760717 200312 1 008</div>					
LAPORAN REALISASI ANGGARAN PENDAPATAN DAN BELANJA DAERAH					



printed By SimDa



PEMERINTAH KABUPATEN KOTABARU
LAPORAN REALISASI ANGGARAN PENDAPATAN DAN BELANJA DAERAH
UNTUK TAHUN YANG BERAKHIR SAMPAI DENGAN 31 DECEMBER 2018 DAN 2017

Urusan Pemerintahan	: 1	Urusan Wajib Pelayanan Dasar
Bidang Pemerintahan	: 1 . 03	Pekerjaan Umum dan Penataan Ruang
Unit Organisasi	: 1 . 03 . 01	DINAS BINA MARGA DAN SUMBER DAYA AIR
Sub Unit Organisasi	: 1 . 03 . 01 . 01	DINAS BINA MARGA DAN SUMBER DAYA AIR

NO. URUT	URAIAN	ANGGARAN 2018	REALISASI 2018	(%)	REALISASI 2017
4	PENDAPATAN - LRA	420.000.000,00	151.795.000,00	36,14	61.180.000,00
4 . 1	PENDAPATAN ASLI DAERAH (PAD) - LRA	420.000.000,00	151.795.000,00	36,14	61.180.000,00
4 . 1 . 2	Pendapatan Retribusi Daerah - LRA	420.000.000,00	151.795.000,00	36,14	61.180.000,00
5	BELANJA	138.463.928.035,00	109.478.932.082,00	79,07	92.958.296.261,00
5 . 1	BELANJA OPERASI	20.339.310.855,00	17.958.212.563,00	88,29	26.873.499.326,00
5 . 1 . 1	Belanja Pegawai	4.917.674.275,00	4.434.646.488,00	90,18	4.554.230.617,00
5 . 1 . 2	Belanja Barang dan Jasa	13.421.636.580,00	11.543.986.075,00	86,01	21.029.143.709,00
5 . 1 . 5	Belanja Hibah	2.000.000.000,00	1.979.580.000,00	98,98	1.290.125.000,00
5 . 2	BELANJA MODAL	118.124.617.180,00	91.520.719.519,00	77,48	66.084.796.935,00
5 . 2 . 1	Belanja Modal Tanah	0,00	0,00	0,00	1.748.913.400,00
5 . 2 . 2	Belanja Modal Peralatan dan Mesin	0,00	0,00	0,00	709.099.700,00
5 . 2 . 4	Belanja Modal Jalan, Irigasi dan Jaringan	118.124.617.180,00	91.520.719.519,00	77,48	63.626.783.835,00
	SURPLUS / (DEFISIT)	(138.043.928.035,00)	(109.327.137.082,00)	79,20	(92.897.116.261,00)
	SISA LEBIH PEMBIAYAAN ANGGARAN (SILPA)	(138.043.928.035,00)	(109.327.137.082,00)	79,20	(92.897.116.261,00)

KOTABARU, 31 Desember 2018

**KEPALA DINAS BINA MARGA DAN SUMBER DAYA
AIR**

M. JOHAN ARIFIN, S.Sos. M.AP

NIP. 19730117 199302 1002

LAPORAN REALISASI ANGGARAN PENDAPATAN DAN BELANJA DAERAH

Halaman 1 dari 1



PEMERINTAH KABUPATEN KOTABARU
LAPORAN REALISASI ANGGARAN PENDAPATAN DAN BELANJA DAERAH
UNTUK TAHUN YANG BERAKHIR SAMPAI DENGAN 31 DECEMBER 2018 DAN 2017

Urusan Pemerintahan : 1 Urusan Wajib Pelayanan Dasar
Bidang Pemerintahan : 1 . 03 Pekerjaan Umum dan Penataan Ruang
Unit Organisasi : 1 . 03 . 02 DINAS CIPTA KARYA DAN TATA RUANG
Sub Unit Organisasi : 1 . 03 . 02 . 01 DINAS CIPTA KARYA DAN TATA RUANG

NO. URUT	URAIAN	ANGGARAN 2018	REALISASI 2018	(%)	REALISASI 2017
4	PENDAPATAN - LRA	1.089.500.000,00	906.059.325,00	83,16	686.322.600,00
4 . 1	PENDAPATAN ASLI DAERAH (PAD) - LRA	1.089.500.000,00	906.059.325,00	83,16	686.322.600,00
4 . 1 . 2	Pendapatan Retribusi Daerah - LRA	1.089.500.000,00	906.059.325,00	83,16	686.322.600,00
5	BELANJA	33.776.630.652,00	29.510.582.803,00	87,37	85.288.251.698,38
5 . 1	BELANJA OPERASI	22.572.382.528,00	19.002.416.287,00	84,18	35.154.642.580,38
5 . 1 . 1	Belanja Pegawai	4.328.995.328,00	3.834.326.041,00	88,57	3.990.047.841,00
5 . 1 . 2	Belanja Barang dan Jasa	11.801.389.200,00	9.348.733.746,00	79,22	11.162.395.332,00
5 . 1 . 5	Belanja Hibah	6.441.998.000,00	5.819.356.500,00	90,33	20.002.199.407,38
5 . 2	BELANJA MODAL	11.204.248.124,00	10.508.166.516,00	93,79	50.133.609.118,00
5 . 2 . 2	Belanja Modal Peralatan dan Mesin	668.790.000,00	654.773.000,00	97,90	494.353.000,00
5 . 2 . 3	Belanja Modal Gedung dan Bangunan	4.266.745.624,00	4.266.565.624,00	100,00	19.453.411.458,00
5 . 2 . 4	Belanja Modal Jalan, Irigasi dan Jaringan	5.584.446.000,00	4.985.641.392,00	89,28	29.828.961.660,00
5 . 2 . 5	Belanja Modal Aset Tetap Lainnya	500.000.000,00	416.920.000,00	83,38	256.198.000,00
5 . 2 . 7	Belanja Modal Aset Lainnya	184.266.500,00	184.266.500,00	100,00	100.685.000,00
	SURPLUS / (DEFISIT)	(32.687.130.652,00)	(28.604.523.478,00)	87,51	(84.601.929.098,38)
	SISA LEBIH PEMBIAYAAN ANGGARAN (SILPA)	(32.687.130.652,00)	(28.604.523.478,00)	87,51	(84.601.929.098,38)

KOTABARU, 31 Desember 2018
**Pt. KEPALA DINAS CIPTA KARYA DAN TATA
RUANG**

RISA AHYANI, SE, M.Si

NIP. 19740805 199803 1 010



PEMERINTAH KABUPATEN KOTABARU
LAPORAN REALISASI ANGGARAN PENDAPATAN DAN BELANJA DAERAH
UNTUK TAHUN YANG BERAKHIR SAMPAI DENGAN 31 DECEMBER 2018 DAN 2017

Urusan Pemerintahan : 1 Urusan Wajib Pelayanan Dasar
Bidang Pemerintahan : 1 . 04 Perumahan Rakyat dan Kawasan Pemukiman
Unit Organisasi : 1 . 04 . 01 DINAS PERUMAHAN RAKYAT, PERMUKIMAN DAN PERTANAHAN
Sub Unit Organisasi : 1 . 04 . 01 . 01 DINAS PERUMAHAN RAKYAT, PERMUKIMAN DAN PERTANAHAN

NO. URUT	URAIAN	ANGGARAN 2018	REALISASI 2018	(%)	REALISASI 2017
5	BELANJA	27.418.656.262,00	18.832.881.293,00	68,69	42.173.582.083,00
5 . 1	BELANJA OPERASI	11.661.107.483,00	10.383.040.653,00	89,04	9.804.671.987,00
5 . 1 . 1	Belanja Pegawai	3.669.746.983,00	3.315.984.536,00	90,36	2.953.353.887,00
5 . 1 . 2	Belanja Barang dan Jasa	5.367.255.500,00	4.571.410.117,00	85,17	4.919.320.700,00
5 . 1 . 5	Belanja Hibah	2.624.105.000,00	2.495.646.000,00	95,10	1.931.997.400,00
5 . 2	BELANJA MODAL	15.757.548.779,00	8.449.840.640,00	53,62	32.368.910.096,00
5 . 2 . 1	Belanja Modal Tanah	10.829.017.724,00	3.693.365.090,00	34,11	3.264.296.176,00
5 . 2 . 2	Belanja Modal Peralatan dan Mesin	234.597.500,00	227.887.500,00	97,14	529.432.500,00
5 . 2 . 3	Belanja Modal Gedung dan Bangunan	0,00	0,00	0,00	240.997.000,00
5 . 2 . 4	Belanja Modal Jalan, Irigasi dan Jaringan	3.611.620.555,00	3.502.215.550,00	96,97	27.439.516.420,00
5 . 2 . 5	Belanja Modal Aset Tetap Lainnya	291.410.000,00	290.137.000,00	99,56	894.668.000,00
5 . 2 . 7	Belanja Modal Aset Lainnya	790.903.000,00	736.235.500,00	93,09	0,00
	SURPLUS / (DEFISIT)	(27.418.656.262,00)	(18.832.881.293,00)	68,69	(42.173.582.083,00)
	SISA LEBIH PEMBIAYAAN ANGGARAN (SILPA)	(27.418.656.262,00)	(18.832.881.293,00)	68,69	(42.173.582.083,00)

KOTABARU, 31 Desember 2018
**KEPALA DINAS PERUMAHAN RAKYAT,
PERMUKIMAN DAN PERTANAHAN**

Ir. H.HARDHANI, M.Si

NIP. 19650401 199308 1001



PEMERINTAH KABUPATEN KOTABARU
LAPORAN REALISASI ANGGARAN PENDAPATAN DAN BELANJA DAERAH
UNTUK TAHUN YANG BERAKHIR SAMPAI DENGAN 31 DECEMBER 2018 DAN 2017

Urusan Pemerintahan : 1 Urusan Wajib Pelayanan Dasar
Bidang Pemerintahan : 1 . 05 Ketentraman dan Ketertiban Umum serta Perlindungan Masyarakat
Unit Organisasi : 1 . 05 . 01 BADAN KESATUAN BANGSA DAN POLITIK
Sub Unit Organisasi : 1 . 05 . 01 . 01 BADAN KESATUAN BANGSA DAN POLITIK

NO. URUT	URAIAN	ANGGARAN 2018	REALISASI 2018	(%)	REALISASI 2017
5	BELANJA	8.795.711.836,00	8.280.230.766,00	94,14	6.681.166.204,00
5 . 1	BELANJA OPERASI	8.787.211.836,00	8.280.230.766,00	94,23	6.596.805.204,00
5 . 1 . 1	Belanja Pegawai	3.022.482.356,00	2.554.040.449,00	84,50	2.806.916.171,00
5 . 1 . 2	Belanja Barang dan Jasa	5.764.729.480,00	5.726.190.317,00	99,33	3.789.889.033,00
5 . 2	BELANJA MODAL	8.500.000,00	0,00	0,00	84.361.000,00
5 . 2 . 2	Belanja Modal Peralatan dan Mesin	8.500.000,00	0,00	0,00	0,00
5 . 2 . 3	Belanja Modal Gedung dan Bangunan	0,00	0,00	0,00	84.361.000,00
	SURPLUS / (DEFISIT)	(8.795.711.836,00)	(8.280.230.766,00)	94,14	(6.681.166.204,00)
	SISA LEBIH PEMBIAYAAN ANGGARAN (SILPA)	(8.795.711.836,00)	(8.280.230.766,00)	94,14	(6.681.166.204,00)

KOTABARU, 31 Desember 2018
KEPALA BADAN KESATUAN BANGSA DAN POLITIK

H. ADI SUTOMO, S.Sos, M.Si

NIP. 19620702 198503 1 018



PEMERINTAH KABUPATEN KOTABARU
LAPORAN REALISASI ANGGARAN PENDAPATAN DAN BELANJA DAERAH
UNTUK TAHUN YANG BERAKHIR SAMPAI DENGAN 31 DECEMBER 2018 DAN 2017

Urusan Pemerintahan : 1 Urusan Wajib Pelayanan Dasar
Bidang Pemerintahan : 1 . 05 Ketentraman dan Ketertiban Umum serta Perlindungan Masyarakat
Unit Organisasi : 1 . 05 . 02 SATUAN POLISI PAMONG PRAJA
Sub Unit Organisasi : 1 . 05 . 02 . 01 SATUAN POLISI PAMONG PRAJA

NO. URUT	URAIAN	ANGGARAN 2018	REALISASI 2018	(%)	REALISASI 2017
5	BELANJA	9.942.193.426,00	9.316.060.478,00	93,70	9.315.937.946,00
5 . 1	BELANJA OPERASI	9.942.193.426,00	9.316.060.478,00	93,70	9.315.937.946,00
5 . 1 . 1	Belanja Pegawai	5.530.617.060,00	5.055.066.821,00	91,40	5.092.341.811,00
5 . 1 . 2	Belanja Barang dan Jasa	4.411.576.366,00	4.260.993.657,00	96,59	4.223.596.135,00
5 . 2	BELANJA MODAL	0,00	0,00	0,00	0,00
5 . 2 . 2	Belanja Modal Peralatan dan Mesin	0,00	0,00	0,00	0,00
	SURPLUS / (DEFISIT)	(9.942.193.426,00)	(9.316.060.478,00)	93,70	(9.315.937.946,00)
	SISA LEBIH PEMBIAYAAN ANGGARAN (SILPA)	(9.942.193.426,00)	(9.316.060.478,00)	93,70	(9.315.937.946,00)

KOTABARU, 31 Desember 2018
KEPALA SATUAN POLISI PAMONG PRAJA

Drs. H. MURDIANTO, M.Si

NIP. 19680923 199003 1 003



PEMERINTAH KABUPATEN KOTABARU
LAPORAN REALISASI ANGGARAN PENDAPATAN DAN BELANJA DAERAH
UNTUK TAHUN YANG BERAKHIR SAMPAI DENGAN 31 DECEMBER 2018 DAN 2017

Urusan Pemerintahan : 1 Urusan Wajib Pelayanan Dasar
Bidang Pemerintahan : 1 . 05 Ketentraman dan Ketertiban Umum serta Perlindungan Masyarakat
Unit Organisasi : 1 . 05 . 03 DINAS PEMADAM KEBAKARAN DAN PENYELAMATAN
Sub Unit Organisasi : 1 . 05 . 03 . 01 DINAS PEMADAM KEBAKARAN DAN PENYELAMATAN

NO. URUT	URAIAN	ANGGARAN 2018	REALISASI 2018	(%)	REALISASI 2017
5	BELANJA	7.695.252.924,00	6.343.852.198,00	82,44	5.695.246.411,00
5 . 1	BELANJA OPERASI	7.256.387.924,00	5.998.828.398,00	82,67	5.603.565.411,00
5 . 1 . 1	Belanja Pegawai	4.395.072.924,00	4.033.382.648,00	91,77	3.402.540.861,00
5 . 1 . 2	Belanja Barang dan Jasa	2.555.965.000,00	1.830.645.750,00	71,62	1.440.024.550,00
5 . 1 . 5	Belanja Hibah	305.350.000,00	134.800.000,00	44,15	761.000.000,00
5 . 2	BELANJA MODAL	438.865.000,00	345.023.800,00	78,62	91.681.000,00
5 . 2 . 2	Belanja Modal Peralatan dan Mesin	438.865.000,00	345.023.800,00	78,62	91.681.000,00
	SURPLUS / (DEFISIT)	(7.695.252.924,00)	(6.343.852.198,00)	82,44	(5.695.246.411,00)
	SISA LEBIH PEMBIAYAAN ANGGARAN (SILPA)	(7.695.252.924,00)	(6.343.852.198,00)	82,44	(5.695.246.411,00)

KOTABARU, 31 Desember 2018
**KEPALA DINAS PEMADAM KEBAKARAN DAN
PENYELAMATAN**

Drs. H. FATHANNOR, M. Si

NIP. 19620607 199103 1 012



PEMERINTAH KABUPATEN KOTABARU
LAPORAN REALISASI ANGGARAN PENDAPATAN DAN BELANJA DAERAH
UNTUK TAHUN YANG BERAKHIR SAMPAI DENGAN 31 DECEMBER 2018 DAN 2017

Urusan Pemerintahan : 1 Urusan Wajib Pelayanan Dasar
Bidang Pemerintahan : 1 . 05 Ketentraman dan Ketertiban Umum serta Perlindungan Masyarakat
Unit Organisasi : 1 . 05 . 04 BADAN PENANGGULANGAN BENCANA DAERAH
Sub Unit Organisasi : 1 . 05 . 04 . 01 BADAN PENANGGULANGAN BENCANA DAERAH

NO. URUT	URAIAN	ANGGARAN 2018	REALISASI 2018	(%)	REALISASI 2017
5	BELANJA	4.429.411.686,00	3.955.357.337,00	89,30	4.010.611.815,00
5 . 1	BELANJA OPERASI	4.429.411.686,00	3.955.357.337,00	89,30	3.996.821.815,00
5 . 1 . 1	Belanja Pegawai	2.448.264.553,00	2.094.466.590,00	85,55	2.314.322.068,00
5 . 1 . 2	Belanja Barang dan Jasa	1.774.022.133,00	1.748.342.447,00	98,55	1.483.974.747,00
5 . 1 . 5	Belanja Hibah	207.125.000,00	112.548.300,00	54,34	198.525.000,00
5 . 2	BELANJA MODAL	0,00	0,00	0,00	13.790.000,00
5 . 2 . 2	Belanja Modal Peralatan dan Mesin	0,00	0,00	0,00	13.790.000,00
	SURPLUS / (DEFISIT)	(4.429.411.686,00)	(3.955.357.337,00)	89,30	(4.010.611.815,00)
	SISA LEBIH PEMBIAYAAN ANGGARAN (SILPA)	(4.429.411.686,00)	(3.955.357.337,00)	89,30	(4.010.611.815,00)

KOTABARU, 31 Desember 2018
**Pt. KEPALA PELAKSANA BADAN
PENANGGULANGAN BENCANA DAERAH**

H. RUSIAN AHMADI JAYA, S.Sos

NIP. 19631225 198603 1 017



PEMERINTAH KABUPATEN KOTABARU
LAPORAN REALISASI ANGGARAN PENDAPATAN DAN BELANJA DAERAH
UNTUK TAHUN YANG BERAKHIR SAMPAI DENGAN 31 DECEMBER 2018 DAN 2017

Urusan Pemerintahan : 1 Urusan Wajib Pelayanan Dasar
Bidang Pemerintahan : 1 . 06 Sosial
Unit Organisasi : 1 . 06 . 01 DINAS SOSIAL
Sub Unit Organisasi : 1 . 06 . 01 . 01 DINAS SOSIAL

NO. URUT	URAIAN	ANGGARAN 2018	REALISASI 2018	(%)	REALISASI 2017
5	BELANJA	6.023.563.596,00	4.886.545.591,00	81,12	4.233.674.719,00
5 . 1	BELANJA OPERASI	5.772.133.596,00	4.648.384.591,00	80,53	4.142.624.719,00
5 . 1 . 1	Belanja Pegawai	2.509.223.096,00	2.256.010.449,00	89,91	1.936.698.547,00
5 . 1 . 2	Belanja Barang dan Jasa	3.022.910.500,00	2.377.594.142,00	78,65	2.197.426.172,00
5 . 1 . 5	Belanja Hibah	240.000.000,00	14.780.000,00	6,16	8.500.000,00
5 . 2	BELANJA MODAL	251.430.000,00	238.161.000,00	94,72	91.050.000,00
5 . 2 . 2	Belanja Modal Peralatan dan Mesin	251.430.000,00	238.161.000,00	94,72	91.050.000,00
	SURPLUS / (DEFISIT)	(6.023.563.596,00)	(4.886.545.591,00)	81,12	(4.233.674.719,00)
	SISA LEBIH PEMBIAYAAN ANGGARAN (SILPA)	(6.023.563.596,00)	(4.886.545.591,00)	81,12	(4.233.674.719,00)

KOTABARU, 31 Desember 2018

KEPALA DINAS SOSIAL

Drs. H. SELAMAT RIYADI

NIP. 19620704 198503 1 016



PEMERINTAH KABUPATEN KOTABARU
LAPORAN REALISASI ANGGARAN PENDAPATAN DAN BELANJA DAERAH
UNTUK TAHUN YANG BERAKHIR SAMPAI DENGAN 31 DECEMBER 2018 DAN 2017

Urusan Pemerintahan : 2 Urusan Wajib Bukan Pelayanan Dasar
Bidang Pemerintahan : 2 . 01 Tenaga Kerja
Unit Organisasi : 2 . 01 . 01 DINAS KETENAGAKERJAAN DAN TRANSMIGRASI
Sub Unit Organisasi : 2 . 01 . 01 . 01 DINAS KETENAGAKERJAAN DAN TRANSMIGRASI

NO. URUT	URAIAN	ANGGARAN 2018	REALISASI 2018	(%)	REALISASI 2017
4	PENDAPATAN - LRA	3.950.000,00	12.300.000,00	311,39	3.400.000,00
4 . 1	PENDAPATAN ASLI DAERAH (PAD) - LRA	3.950.000,00	12.300.000,00	311,39	3.400.000,00
4 . 1 . 2	Pendapatan Retribusi Daerah - LRA	3.950.000,00	12.300.000,00	311,39	3.400.000,00
5	BELANJA	8.811.732.446,00	8.164.146.693,00	92,65	9.685.020.684,00
5 . 1	BELANJA OPERASI	7.195.570.419,00	6.551.435.666,00	91,05	8.351.971.184,00
5 . 1 . 1	Belanja Pegawai	3.818.692.319,00	3.274.017.952,00	85,74	3.521.436.515,00
5 . 1 . 2	Belanja Barang dan Jasa	3.376.878.100,00	3.277.417.714,00	97,05	4.830.534.669,00
5 . 2	BELANJA MODAL	1.616.162.027,00	1.612.711.027,00	99,79	1.333.049.500,00
5 . 2 . 2	Belanja Modal Peralatan dan Mesin	165.849.000,00	165.849.000,00	100,00	816.515.000,00
5 . 2 . 3	Belanja Modal Gedung dan Bangunan	1.345.313.027,00	1.343.361.027,00	99,85	516.534.500,00
5 . 2 . 4	Belanja Modal Jalan, Irigasi dan Jaringan	105.000.000,00	103.501.000,00	98,57	0,00
	SURPLUS / (DEFISIT)	(8.807.782.446,00)	(8.151.846.693,00)	92,55	(9.681.620.684,00)
	SISA LEBIH PEMBIAYAAN ANGGARAN (SILPA)	(8.807.782.446,00)	(8.151.846.693,00)	92,55	(9.681.620.684,00)

KOTABARU, 31 Desember 2018
**KEPALA DINAS KETENAGAKERJAAN DAN
TRANSMIGRASI**

Drs. H. ZAINAL ARIFIN, MM

NIP. 19610420 198710 1 003



PEMERINTAH KABUPATEN KOTABARU
LAPORAN REALISASI ANGGARAN PENDAPATAN DAN BELANJA DAERAH
UNTUK TAHUN YANG BERAKHIR SAMPAI DENGAN 31 DECEMBER 2018 DAN 2017

Urusan Pemerintahan	: 2	Urusan Wajib Bukan Pelayanan Dasar
Bidang Pemerintahan	: 2 . 02	Pemberdayaan Perempuan dan Perlindungan Anak
Unit Organisasi	: 2 . 02 . 01	DINAS PEMBERDAYAAN PEREMPUAN, PERLINDUNGAN ANAK, PENGENDALIAN PENDUDUK DAN KELUARGA BERENCANA
Sub Unit Organisasi	: 2 . 02 . 01 . 01	DINAS PEMBERDAYAAN PEREMPUAN, PERLINDUNGAN ANAK, PENGENDALIAN PENDUDUK DAN KELUARGA BERENCANA

NO. URUT	URAIAN	ANGGARAN 2018	REALISASI 2018	(%)	REALISASI 2017
5	BELANJA	14.591.487.431,00	10.933.611.177,00	74,93	12.183.730.042,00
5 . 1	BELANJA OPERASI	12.670.532.421,00	9.156.916.909,00	72,27	11.279.113.402,00
5 . 1 . 1	Belanja Pegawai	4.192.912.548,00	2.732.172.301,00	65,16	5.588.951.883,00
5 . 1 . 2	Belanja Barang dan Jasa	8.419.319.873,00	6.403.144.608,00	76,05	5.665.561.519,00
5 . 1 . 5	Belanja Hibah	58.300.000,00	21.600.000,00	37,05	24.600.000,00
5 . 2	BELANJA MODAL	1.920.955.010,00	1.776.694.268,00	92,49	904.616.640,00
5 . 2 . 2	Belanja Modal Peralatan dan Mesin	731.896.000,00	657.651.200,00	89,86	39.501.000,00
5 . 2 . 3	Belanja Modal Gedung dan Bangunan	476.370.000,00	406.454.869,00	85,32	865.115.640,00
5 . 2 . 5	Belanja Modal Aset Tetap Lainnya	712.689.010,00	712.588.199,00	99,99	0,00
	SURPLUS / (DEFISIT)	(14.591.487.431,00)	(10.933.611.177,00)	74,93	(12.183.730.042,00)
	SISA LEBIH PEMBIAYAAN ANGGARAN (SILPA)	(14.591.487.431,00)	(10.933.611.177,00)	74,93	(12.183.730.042,00)

KOTABARU, 31 Desember 2018
Pt. KEPALA DINAS PP, PA, PP & KB

Drs. H. JONI ANWAR, M.AP

NIP. 19620202 198503 1 025



PEMERINTAH KABUPATEN KOTABARU
LAPORAN REALISASI ANGGARAN PENDAPATAN DAN BELANJA DAERAH
UNTUK TAHUN YANG BERAKHIR SAMPAI DENGAN 31 DECEMBER 2018 DAN 2017

Urusan Pemerintahan : 2 Urusan Wajib Bukan Pelayanan Dasar
Bidang Pemerintahan : 2 . 03 Pangan
Unit Organisasi : 2 . 03 . 01 DINAS KETAHANAN PANGAN
Sub Unit Organisasi : 2 . 03 . 01 . 01 DINAS KETAHANAN PANGAN

NO. URUT	URAIAN	ANGGARAN 2018	REALISASI 2018	(%)	REALISASI 2017
5	BELANJA	7.445.989.361,00	6.607.538.262,00	88,74	7.679.103.165,00
5 . 1	BELANJA OPERASI	7.429.989.361,00	6.591.742.262,00	88,72	7.592.561.985,00
5 . 1 . 1	Belanja Pegawai	2.614.645.061,00	2.156.343.367,00	82,47	2.938.528.787,00
5 . 1 . 2	Belanja Barang dan Jasa	4.509.094.300,00	4.214.408.895,00	93,46	4.342.998.198,00
5 . 1 . 5	Belanja Hibah	306.250.000,00	220.990.000,00	72,16	311.035.000,00
5 . 2	BELANJA MODAL	16.000.000,00	15.796.000,00	98,73	86.541.180,00
5 . 2 . 2	Belanja Modal Peralatan dan Mesin	16.000.000,00	15.796.000,00	98,73	86.541.180,00
	SURPLUS / (DEFISIT)	(7.445.989.361,00)	(6.607.538.262,00)	88,74	(7.679.103.165,00)
	SISA LEBIH PEMBIAYAAN ANGGARAN (SILPA)	(7.445.989.361,00)	(6.607.538.262,00)	88,74	(7.679.103.165,00)

KOTABARU, 31 Desember 2018
KEPALA DINAS KETAHANAN PANGAN

Ir. H. AKH. ASBILI

NIP. 19630917 199502 1 001



PEMERINTAH KABUPATEN KOTABARU
LAPORAN REALISASI ANGGARAN PENDAPATAN DAN BELANJA DAERAH
UNTUK TAHUN YANG BERAKHIR SAMPAI DENGAN 31 DECEMBER 2018 DAN 2017

Urusan Pemerintahan : 2 Urusan Wajib Bukan Pelayanan Dasar
Bidang Pemerintahan : 2 . 05 Lingkungan Hidup
Unit Organisasi : 2 . 05 . 01 DINAS LINGKUNGAN HIDUP
Sub Unit Organisasi : 2 . 05 . 01 . 01 DINAS LINGKUNGAN HIDUP

NO. URUT	URAIAN	ANGGARAN 2018	REALISASI 2018	(%)	REALISASI 2017
4	PENDAPATAN - LRA	498.600.000,00	235.508.000,00	47,23	697.633.250,00
4 . 1	PENDAPATAN ASLI DAERAH (PAD) - LRA	498.600.000,00	235.508.000,00	47,23	697.633.250,00
4 . 1 . 2	Pendapatan Retribusi Daerah - LRA	498.600.000,00	235.508.000,00	47,23	697.633.250,00
5	BELANJA	16.038.158.785,00	14.206.612.368,00	88,58	17.281.726.042,00
5 . 1	BELANJA OPERASI	10.783.210.763,00	9.995.527.468,00	92,70	14.005.101.777,00
5 . 1 . 1	Belanja Pegawai	3.402.867.937,00	3.150.767.090,00	92,59	2.779.605.269,00
5 . 1 . 2	Belanja Barang dan Jasa	7.380.342.826,00	6.844.760.378,00	92,74	11.005.056.508,00
5 . 1 . 5	Belanja Hibah	0,00	0,00	0,00	220.440.000,00
5 . 2	BELANJA MODAL	5.254.948.022,00	4.211.084.900,00	80,14	3.276.624.265,00
5 . 2 . 1	Belanja Modal Tanah	0,00	0,00	0,00	358.906.000,00
5 . 2 . 2	Belanja Modal Peralatan dan Mesin	314.399.600,00	313.289.500,00	99,65	1.915.304.265,00
5 . 2 . 3	Belanja Modal Gedung dan Bangunan	4.568.028.422,00	3.564.223.400,00	78,03	959.679.000,00
5 . 2 . 4	Belanja Modal Jalan, Irigasi dan Jaringan	322.520.000,00	283.847.000,00	88,01	12.950.000,00
5 . 2 . 7	Belanja Modal Aset Lainnya	50.000.000,00	49.725.000,00	99,45	29.785.000,00
	SURPLUS / (DEFISIT)	(15.539.558.785,00)	(13.971.104.368,00)	89,91	(16.584.092.792,00)
	SISA LEBIH PEMBIAYAAN ANGGARAN (SILPA)	(15.539.558.785,00)	(13.971.104.368,00)	89,91	(16.584.092.792,00)

KOTABARU, 31 Desember 2018
KEPALA DINAS LINGKUNGAN HIDUP

ARIF FADILLAH, S.Sos

NIP. 19710107 199101 1 002



PEMERINTAH KABUPATEN KOTABARU
LAPORAN REALISASI ANGGARAN PENDAPATAN DAN BELANJA DAERAH
UNTUK TAHUN YANG BERAKHIR SAMPAI DENGAN 31 DECEMBER 2018 DAN 2017

Urusan Pemerintahan : 2 Urusan Wajib Bukan Pelayanan Dasar					
Bidang Pemerintahan : 2 . 06 Administrasi Kependudukan dan Capil					
Unit Organisasi : 2 . 06 . 01 DINAS KEPENDUDUKAN DAN PENCATATAN SIPIL					
Sub Unit Organisasi : 2 . 06 . 01 . 01 DINAS KEPENDUDUKAN DAN PENCATATAN SIPIL					
NO. URUT	URAIAN	ANGGARAN 2018	REALISASI 2018	(%)	REALISASI 2017
5	BELANJA	8.361.657.998,00	7.847.827.859,00	93,85	9.487.199.681,00
5 . 1	BELANJA OPERASI	7.493.606.517,00	6.996.370.878,00	93,36	8.372.835.181,00
5 . 1 . 1	Belanja Pegawai	2.527.587.657,00	2.152.511.420,00	85,16	2.112.264.053,00
5 . 1 . 2	Belanja Barang dan Jasa	4.966.018.860,00	4.843.859.458,00	97,54	6.260.571.128,00
5 . 2	BELANJA MODAL	868.051.481,00	851.456.981,00	98,09	1.114.364.500,00
5 . 2 . 2	Belanja Modal Peralatan dan Mesin	363.677.000,00	352.506.000,00	96,93	955.487.500,00
5 . 2 . 3	Belanja Modal Gedung dan Bangunan	504.374.481,00	498.950.981,00	98,92	158.877.000,00
	SURPLUS / (DEFISIT)	(8.361.657.998,00)	(7.847.827.859,00)	93,85	(9.487.199.681,00)
	SISA LEBIH PEMBIAYAAN ANGGARAN (SILPA)	(8.361.657.998,00)	(7.847.827.859,00)	93,85	(9.487.199.681,00)
<div>KOTABARU, 31 Desember 2018</div> <div>KEPALA DINAS KEPENDUDUKAN DAN PENCATATAN SIPIL</div> <div>H. AHMAD FITRIADI F, SH, M.Hum</div> <div>NIP. 19731027 200003 1 005</div>					
LAPORAN REALISASI ANGGARAN PENDAPATAN DAN BELANJA DAERAH					
Halaman 1 dari 1					



PEMERINTAH KABUPATEN KOTABARU
LAPORAN REALISASI ANGGARAN PENDAPATAN DAN BELANJA DAERAH
UNTUK TAHUN YANG BERAKHIR SAMPAI DENGAN 31 DECEMBER 2018 DAN 2017

Urusan Pemerintahan : 2 Urusan Wajib Bukan Pelayanan Dasar
Bidang Pemerintahan : 2 . 07 Pemberdayaan Masyarakat Desa
Unit Organisasi : 2 . 07 . 01 DINAS PEMBERDAYAAN MASYARAKAT DAN PEMERINTAHAN DESA
Sub Unit Organisasi : 2 . 07 . 01 . 01 DINAS PEMBERDAYAAN MASYARAKAT DAN PEMERINTAHAN DESA

NO. URUT	URAIAN	ANGGARAN 2018	REALISASI 2018	(%)	REALISASI 2017
5	BELANJA	11.972.013.409,00	9.819.972.617,00	82,02	8.036.102.380,00
5 . 1	BELANJA OPERASI	11.882.714.409,00	9.730.673.617,00	81,89	7.950.643.380,00
5 . 1 . 1	Belanja Pegawai	3.163.137.415,00	2.859.874.885,00	90,41	2.689.127.589,00
5 . 1 . 2	Belanja Barang dan Jasa	8.566.831.994,00	6.725.419.732,00	78,51	5.232.162.791,00
5 . 1 . 5	Belanja Hibah	152.745.000,00	145.379.000,00	95,18	29.353.000,00
5 . 2	BELANJA MODAL	89.299.000,00	89.299.000,00	100,00	85.459.000,00
5 . 2 . 2	Belanja Modal Peralatan dan Mesin	89.299.000,00	89.299.000,00	100,00	85.459.000,00
	SURPLUS / (DEFISIT)	(11.972.013.409,00)	(9.819.972.617,00)	82,02	(8.036.102.380,00)
	SISA LEBIH PEMBIAYAAN ANGGARAN (SILPA)	(11.972.013.409,00)	(9.819.972.617,00)	82,02	(8.036.102.380,00)

KOTABARU, 31 Desember 2018
**KEPALA DINAS PEMBERDAYAAN MASYARAKAT
DAN PEMERINTAHAN DESA**

RAHADIYAN RIYADI, S.Sos, M.AP

NIP. 19730508 199203 1 005



PEMERINTAH KABUPATEN KOTABARU
LAPORAN REALISASI ANGGARAN PENDAPATAN DAN BELANJA DAERAH
UNTUK TAHUN YANG BERAKHIR SAMPAI DENGAN 31 DECEMBER 2018 DAN 2017

Urusan Pemerintahan : 2 Urusan Wajib Bukan Pelayanan Dasar
Bidang Pemerintahan : 2 . 09 Perhubungan
Unit Organisasi : 2 . 09 . 01 DINAS PERHUBUNGAN
Sub Unit Organisasi : 2 . 09 . 01 . 01 DINAS PERHUBUNGAN

NO. URUT	URAIAN	ANGGARAN 2018	REALISASI 2018	(%)	REALISASI 2017
4	PENDAPATAN - LRA	311.500.000,00	376.627.500,00	120,91	464.597.500,00
4 . 1	PENDAPATAN ASLI DAERAH (PAD) - LRA	311.500.000,00	376.627.500,00	120,91	464.597.500,00
4 . 1 . 2	Pendapatan Retribusi Daerah - LRA	311.500.000,00	376.627.500,00	120,91	464.597.500,00
5	BELANJA	11.782.548.562,00	10.834.468.349,00	91,95	15.971.467.530,00
5 . 1	BELANJA OPERASI	9.531.916.562,00	8.772.777.360,00	92,04	9.446.951.011,00
5 . 1 . 1	Belanja Pegawai	3.997.809.262,00	3.541.450.664,00	88,58	3.414.653.850,00
5 . 1 . 2	Belanja Barang dan Jasa	5.364.107.300,00	5.062.153.196,00	94,37	6.032.297.161,00
5 . 1 . 5	Belanja Hibah	170.000.000,00	169.173.500,00	99,51	0,00
5 . 2	BELANJA MODAL	2.250.632.000,00	2.061.690.989,00	91,60	6.524.516.519,00
5 . 2 . 1	Belanja Modal Tanah	0,00	0,00	0,00	105.100.000,00
5 . 2 . 2	Belanja Modal Peralatan dan Mesin	0,00	0,00	0,00	307.760.000,00
5 . 2 . 3	Belanja Modal Gedung dan Bangunan	686.937.000,00	595.112.500,00	86,63	3.305.690.500,00
5 . 2 . 4	Belanja Modal Jalan, Irigasi dan Jaringan	1.563.695.000,00	1.466.578.489,00	93,79	1.816.490.964,00
5 . 2 . 5	Belanja Modal Aset Tetap Lainnya	0,00	0,00	0,00	989.475.055,00
	SURPLUS / (DEFISIT)	(11.471.048.562,00)	(10.457.840.849,00)	91,17	(15.506.870.030,00)
	SISA LEBIH PEMBIAYAAN ANGGARAN (SILPA)	(11.471.048.562,00)	(10.457.840.849,00)	91,17	(15.506.870.030,00)

KOTABARU, 31 Desember 2018
Pt. KEPALA DINAS PERHUBUNGAN

NURVIZA, SH, MA

NIP. 19671110 199503 2 003



PEMERINTAH KABUPATEN KOTABARU
LAPORAN REALISASI ANGGARAN PENDAPATAN DAN BELANJA DAERAH
UNTUK TAHUN YANG BERAKHIR SAMPAI DENGAN 31 DECEMBER 2018 DAN 2017

Urusan Pemerintahan : 2 Urusan Wajib Bukan Pelayanan Dasar
Bidang Pemerintahan : 2 . 10 Komunikasi dan Informatika
Unit Organisasi : 2 . 10 . 01 DINAS KOMUNIKASI DAN INFORMATIKA
Sub Unit Organisasi : 2 . 10 . 01 . 01 DINAS KOMUNIKASI DAN INFORMATIKA

NO. URUT	URAIAN	ANGGARAN 2018	REALISASI 2018	(%)	REALISASI 2017
4	PENDAPATAN - LRA	0,00	0,00	0,00	0,00
4 . 1	PENDAPATAN ASLI DAERAH (PAD) - LRA	0,00	0,00	0,00	0,00
4 . 1 . 2	Pendapatan Retribusi Daerah - LRA	0,00	0,00	0,00	0,00
5	BELANJA	9.728.048.520,00	9.059.859.330,00	93,13	8.306.923.353,00
5 . 1	BELANJA OPERASI	9.413.337.020,00	8.745.985.330,00	92,91	7.940.047.653,00
5 . 1 . 1	Belanja Pegawai	3.158.666.010,00	2.732.057.903,00	86,49	2.704.931.957,00
5 . 1 . 2	Belanja Barang dan Jasa	6.229.671.010,00	5.998.177.427,00	96,28	5.235.115.696,00
5 . 1 . 5	Belanja Hibah	25.000.000,00	15.750.000,00	63,00	0,00
5 . 2	BELANJA MODAL	314.711.500,00	313.874.000,00	99,73	366.875.700,00
5 . 2 . 2	Belanja Modal Peralatan dan Mesin	314.711.500,00	313.874.000,00	99,73	366.875.700,00
5 . 2 . 3	Belanja Modal Gedung dan Bangunan	0,00	0,00	0,00	0,00
5 . 2 . 5	Belanja Modal Aset Tetap Lainnya	0,00	0,00	0,00	0,00
	SURPLUS / (DEFISIT)	(9.728.048.520,00)	(9.059.859.330,00)	93,13	(8.306.923.353,00)
	SISA LEBIH PEMBIAYAAN ANGGARAN (SILPA)	(9.728.048.520,00)	(9.059.859.330,00)	93,13	(8.306.923.353,00)

KOTABARU, 31 Desember 2018
KEPALA DINAS KOMUNIKASI DAN INFORMATIKA

Ir. KAMIRUDIN, M.Si

NIP. 19661222 199503 1 004



PEMERINTAH KABUPATEN KOTABARU
LAPORAN REALISASI ANGGARAN PENDAPATAN DAN BELANJA DAERAH
UNTUK TAHUN YANG BERAKHIR SAMPAI DENGAN 31 DECEMBER 2018 DAN 2017

Urusan Pemerintahan	: 2	Urusan Wajib Bukan Pelayanan Dasar
Bidang Pemerintahan	: 2 . 11	Koperasi, Usaha Kecil dan Menengah
Unit Organisasi	: 2 . 11 . 01	DINAS KOPERASI, USAHA KECIL DAN PERINDUSTRIAN
Sub Unit Organisasi	: 2 . 11 . 01 . 01	DINAS KOPERASI, USAHA KECIL DAN PERINDUSTRIAN

NO. URUT	URAIAN	ANGGARAN 2018	REALISASI 2018	(%)	REALISASI 2017
5	BELANJA	8.081.010.527,00	6.898.165.530,00	85,36	7.574.389.702,00
5 . 1	BELANJA OPERASI	8.052.810.527,00	6.870.045.530,00	85,31	7.544.645.702,00
5 . 1 . 1	Belanja Pegawai	2.627.811.027,00	2.329.792.251,00	88,66	2.272.628.540,00
5 . 1 . 2	Belanja Barang dan Jasa	4.128.499.500,00	3.564.460.279,00	86,34	3.903.495.762,00
5 . 1 . 5	Belanja Hibah	1.296.500.000,00	975.793.000,00	75,26	1.368.521.400,00
5 . 2	BELANJA MODAL	28.200.000,00	28.120.000,00	99,72	29.744.000,00
5 . 2 . 2	Belanja Modal Peralatan dan Mesin	28.200.000,00	28.120.000,00	99,72	29.744.000,00
	SURPLUS / (DEFISIT)	(8.081.010.527,00)	(6.898.165.530,00)	85,36	(7.574.389.702,00)
	SISA LEBIH PEMBIAYAAN ANGGARAN (SILPA)	(8.081.010.527,00)	(6.898.165.530,00)	85,36	(7.574.389.702,00)

KOTABARU, 31 Desember 2018

Pt. KEPALA DINAS KOPERASI, USAHA KECIL DAN PERINDUSTRIAN

Ir. H. ZUHAIRIL ANWAR, M.Si

NIP. 19590221 198303 1 005

LAPORAN REALISASI ANGGARAN PENDAPATAN DAN BELANJA DAERAH

Halaman 1 dari 1



PEMERINTAH KABUPATEN KOTABARU
LAPORAN REALISASI ANGGARAN PENDAPATAN DAN BELANJA DAERAH
UNTUK TAHUN YANG BERAKHIR SAMPAI DENGAN 31 DECEMBER 2018 DAN 2017

Urusan Pemerintahan	: 2	Urusan Wajib Bukan Pelayanan Dasar
Bidang Pemerintahan	: 2 . 12	Penanaman Modal
Unit Organisasi	: 2 . 12 . 01	DINAS PENANAMAN MODAL DAN PELAYANAN PERIZINAN TERPADU SATU PINTU
Sub Unit Organisasi	: 2 . 12 . 01 . 01	DINAS PENANAMAN MODAL DAN PELAYANAN PERIZINAN TERPADU SATU PINTU

NO. URUT	URAIAN	ANGGARAN 2018	REALISASI 2018	(%)	REALISASI 2017
5	BELANJA	7.657.595.777,00	7.148.132.850,00	93,35	7.181.572.487,00
5 . 1	BELANJA OPERASI	7.543.595.777,00	7.039.397.850,00	93,32	6.818.462.487,00
5 . 1 . 1	Belanja Pegawai	3.263.465.877,00	2.971.938.760,00	91,07	2.350.531.295,00
5 . 1 . 2	Belanja Barang dan Jasa	4.280.129.900,00	4.067.459.090,00	95,03	4.467.931.192,00
5 . 2	BELANJA MODAL	114.000.000,00	108.735.000,00	95,38	363.110.000,00
5 . 2 . 2	Belanja Modal Peralatan dan Mesin	114.000.000,00	108.735.000,00	95,38	363.110.000,00
	SURPLUS / (DEFISIT)	(7.657.595.777,00)	(7.148.132.850,00)	93,35	(7.181.572.487,00)
	SISA LEBIH PEMBIAYAAN ANGGARAN (SILPA)	(7.657.595.777,00)	(7.148.132.850,00)	93,35	(7.181.572.487,00)

KOTABARU, 31 Desember 2018

**KEPALA DINAS PENANAMAN MODAL DAN
PELAYANAN PERIZINAN TERPADU SATU PINTU**

H. M. MAULIDIANSYAH, AP, M.Si

NIP. 19750320 199311 1 003

LAPORAN REALISASI ANGGARAN PENDAPATAN DAN BELANJA DAERAH

Halaman 1 dari 1



PEMERINTAH KABUPATEN KOTABARU
LAPORAN REALISASI ANGGARAN PENDAPATAN DAN BELANJA DAERAH
UNTUK TAHUN YANG BERAKHIR SAMPAI DENGAN 31 DECEMBER 2018 DAN 2017

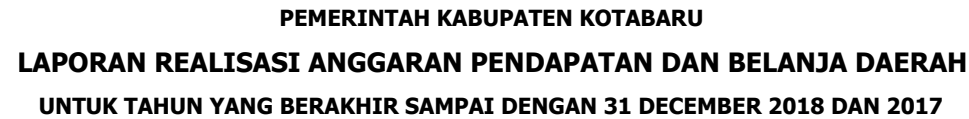
Urusan Pemerintahan : 2 Urusan Wajib Bukan Pelayanan Dasar
Bidang Pemerintahan : 2 . 13 Kepemudaan dan Olah Raga
Unit Organisasi : 2 . 13 . 01 DINAS PEMUDA DAN OLAHRAGA
Sub Unit Organisasi : 2 . 13 . 01 . 01 DINAS PEMUDA DAN OLAHRAGA

NO. URUT	URAIAN	ANGGARAN 2018	REALISASI 2018	(%)	REALISASI 2017
4	PENDAPATAN - LRA	0,00	2.427.000,00	0,00	0,00
4 . 1	PENDAPATAN ASLI DAERAH (PAD) - LRA	0,00	2.427.000,00	0,00	0,00
4 . 1 . 2	Pendapatan Retribusi Daerah - LRA	0,00	2.427.000,00	0,00	0,00
5	BELANJA	13.104.760.554,00	11.927.942.454,00	91,02	27.272.165.655,00
5 . 1	BELANJA OPERASI	13.104.760.554,00	11.927.942.454,00	91,02	23.849.277.156,00
5 . 1 . 1	Belanja Pegawai	2.927.707.082,00	2.524.454.745,00	86,23	2.733.637.849,00
5 . 1 . 2	Belanja Barang dan Jasa	8.855.598.472,00	8.395.472.409,00	94,80	15.802.108.302,00
5 . 1 . 5	Belanja Hibah	1.321.455.000,00	1.008.015.300,00	76,28	5.313.531.005,00
5 . 2	BELANJA MODAL	0,00	0,00	0,00	3.422.888.499,00
5 . 2 . 2	Belanja Modal Peralatan dan Mesin	0,00	0,00	0,00	281.242.000,00
5 . 2 . 3	Belanja Modal Gedung dan Bangunan	0,00	0,00	0,00	3.141.646.499,00
	SURPLUS / (DEFISIT)	(13.104.760.554,00)	(11.925.515.454,00)	91,00	(27.272.165.655,00)
	SISA LEBIH PEMBIAYAAN ANGGARAN (SILPA)	(13.104.760.554,00)	(11.925.515.454,00)	91,00	(27.272.165.655,00)

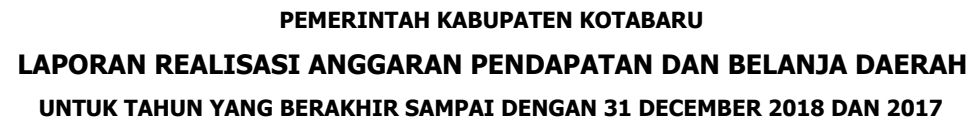
KOTABARU, 31 Desember 2018
KEPALA DINAS PEMUDA DAN OLAHRAGA

M. TAUFIK RIVANI, SH, M. Si

NIP. 19681026 199403 1 007



printed By SimDa



printed By SinDa



PEMERINTAH KABUPATEN KOTABARU
LAPORAN REALISASI ANGGARAN PENDAPATAN DAN BELANJA DAERAH
UNTUK TAHUN YANG BERAKHIR SAMPAI DENGAN 31 DECEMBER 2018 DAN 2017

Urusan Pemerintahan : 3 Urusan Pilihan Bidang Pemerintahan : 3 . 02 Pariwisata Unit Organisasi : 3 . 02 . 01 DINAS KEBUDAYAAN DAN PARIWISATA Sub Unit Organisasi : 3 . 02 . 01 . 01 DINAS KEBUDAYAAN DAN PARIWISATA					
NO. URUT	URAIAN	ANGGARAN 2018	REALISASI 2018	(%)	REALISASI 2017
4	PENDAPATAN - LRA	262.940.000,00	271.981.500,00	103,44	224.343.500,00
4 . 1	PENDAPATAN ASLI DAERAH (PAD) - LRA	262.940.000,00	271.981.500,00	103,44	224.343.500,00
4 . 1 . 2	Pendapatan Retribusi Daerah - LRA	262.940.000,00	271.981.500,00	103,44	224.343.500,00
5	BELANJA	39.423.539.845,00	34.709.067.704,00	88,04	21.711.035.623,00
5 . 1	BELANJA OPERASI	13.585.249.588,00	12.972.271.661,00	95,49	11.272.712.068,00
5 . 1 . 1	Belanja Pegawai	3.813.735.302,00	3.352.361.318,00	87,90	3.370.159.381,00
5 . 1 . 2	Belanja Barang dan Jasa	9.076.889.286,00	8.939.115.343,00	98,48	6.891.285.687,00
5 . 1 . 5	Belanja Hibah	694.625.000,00	680.795.000,00	98,01	1.011.267.000,00
5 . 2	BELANJA MODAL	25.838.290.257,00	21.736.796.043,00	84,13	10.438.323.555,00
5 . 2 . 2	Belanja Modal Peralatan dan Mesin	274.355.000,00	273.725.906,00	99,77	1.992.613.755,00
5 . 2 . 3	Belanja Modal Gedung dan Bangunan	6.212.917.923,00	2.608.580.317,00	41,99	5.852.956.300,00
5 . 2 . 4	Belanja Modal Jalan, Irigasi dan Jaringan	19.351.017.334,00	18.854.489.820,00	97,43	2.536.176.500,00
5 . 2 . 5	Belanja Modal Aset Tetap Lainnya	0,00	0,00	0,00	56.577.000,00
	SURPLUS / (DEFISIT)	(39.160.599.845,00)	(34.437.086.204,00)	87,94	(21.486.692.123,00)
	SISA LEBIH PEMBIAYAAN ANGGARAN (SILPA)	(39.160.599.845,00)	(34.437.086.204,00)	87,94	(21.486.692.123,00)
<div>KOTABARU, 31 Desember 2018</div> <div>KEPALA DINAS KEBUDAYAAN DAN PARIWISATA</div> <div>KHAIRIAN ANSHARI, S.STP, M.Si</div> <div>NIP. 19830216 200112 1 001</div>					
LAPORAN REALISASI ANGGARAN PENDAPATAN DAN BELANJA DAERAH					



PEMERINTAH KABUPATEN KOTABARU
LAPORAN REALISASI ANGGARAN PENDAPATAN DAN BELANJA DAERAH
UNTUK TAHUN YANG BERAKHIR SAMPAI DENGAN 31 DECEMBER 2018 DAN 2017

Urusan Pemerintahan : 3 Urusan Pilihan					
Bidang Pemerintahan : 3 . 03 Pertanian					
Unit Organisasi : 3 . 03 . 01 DINAS TANAMAN PANGAN, HORTIKULTURA DAN PETERNAKAN					
Sub Unit Organisasi : 3 . 03 . 01 . 01 DINAS TANAMAN PANGAN, HORTIKULTURA DAN PETERNAKAN					
NO. URUT	URAIAN	ANGGARAN 2018	REALISASI 2018	(%)	REALISASI 2017
4	PENDAPATAN - LRA	357.000.000,00	127.340.000,00	35,67	217.750.000,00
4 . 1	PENDAPATAN ASLI DAERAH (PAD) - LRA	357.000.000,00	127.340.000,00	35,67	217.750.000,00
4 . 1 . 2	Pendapatan Retribusi Daerah - LRA	307.000.000,00	35.240.000,00	11,48	163.600.000,00
4 . 1 . 4	Lain-lain PAD Yang Sah - LRA	50.000.000,00	92.100.000,00	184,20	54.150.000,00
5	BELANJA	20.129.960.024,00	17.855.850.517,00	88,70	32.371.429.748,00
5 . 1	BELANJA OPERASI	19.563.919.524,00	17.381.831.217,00	88,85	30.515.518.748,00
5 . 1 . 1	Belanja Pegawai	9.311.268.724,00	8.529.269.902,00	91,60	7.429.852.439,00
5 . 1 . 2	Belanja Barang dan Jasa	5.620.961.300,00	5.369.894.396,00	95,53	13.726.438.609,00
5 . 1 . 5	Belanja Hibah	4.631.689.500,00	3.482.666.919,00	75,19	9.359.227.700,00
5 . 2	BELANJA MODAL	566.040.500,00	474.019.300,00	83,74	1.855.911.000,00
5 . 2 . 2	Belanja Modal Peralatan dan Mesin	224.550.000,00	208.437.500,00	92,82	1.044.808.000,00
5 . 2 . 3	Belanja Modal Gedung dan Bangunan	341.490.500,00	265.581.800,00	77,77	811.103.000,00
5 . 2 . 5	Belanja Modal Aset Tetap Lainnya	0,00	0,00	0,00	0,00
	SURPLUS / (DEFISIT)	(19.772.960.024,00)	(17.728.510.517,00)	89,66	(32.153.679.748,00)
	SISA LEBIH PEMBIAYAAN ANGGARAN (SILPA)	(19.772.960.024,00)	(17.728.510.517,00)	89,66	(32.153.679.748,00)
<div>KOTABARU, 31 Desember 2018</div> <div>Pit. KEPALA DINAS TANAMAN PANGAN, HORTIKULTURA DAN PETERNAKAN</div> <div>Drs. YUDI RIDHANI, M.Si</div> <div>NIP. 19720326 199203 1 008</div>					
LAPORAN REALISASI ANGGARAN PENDAPATAN DAN BELANJA DAERAH					



PEMERINTAH KABUPATEN KOTABARU
LAPORAN REALISASI ANGGARAN PENDAPATAN DAN BELANJA DAERAH
UNTUK TAHUN YANG BERAKHIR SAMPAI DENGAN 31 DECEMBER 2018 DAN 2017

Urusan Pemerintahan : 3 Urusan Pilihan
Bidang Pemerintahan : 3 . 03 Pertanian
Unit Organisasi : 3 . 03 . 03 DINAS PERKEBUNAN
Sub Unit Organisasi : 3 . 03 . 03 . 01 DINAS PERKEBUNAN

NO. URUT	URAIAN	ANGGARAN 2018	REALISASI 2018	(%)	REALISASI 2017
5	BELANJA	8.880.960.555,00	7.862.619.642,00	88,53	13.100.747.908,00
5 . 1	BELANJA OPERASI	8.304.301.543,00	7.313.318.142,00	88,07	10.086.535.308,00
5 . 1 . 1	Belanja Pegawai	2.989.265.493,00	2.569.247.735,00	85,95	2.581.930.487,00
5 . 1 . 2	Belanja Barang dan Jasa	4.718.136.050,00	4.239.788.107,00	89,86	4.893.352.471,00
5 . 1 . 5	Belanja Hibah	596.900.000,00	504.282.300,00	84,48	2.611.252.350,00
5 . 2	BELANJA MODAL	576.659.012,00	549.301.500,00	95,26	3.014.212.600,00
5 . 2 . 1	Belanja Modal Tanah	0,00	0,00	0,00	83.178.000,00
5 . 2 . 2	Belanja Modal Peralatan dan Mesin	102.000.000,00	94.860.000,00	93,00	34.800.000,00
5 . 2 . 4	Belanja Modal Jalan, Irigasi dan Jaringan	474.659.012,00	454.441.500,00	95,74	2.896.234.600,00
	SURPLUS / (DEFISIT)	(8.880.960.555,00)	(7.862.619.642,00)	88,53	(13.100.747.908,00)
	SISA LEBIH PEMBIAYAAN ANGGARAN (SILPA)	(8.880.960.555,00)	(7.862.619.642,00)	88,53	(13.100.747.908,00)

KOTABARU, 31 Desember 2018
Pt. KEPALA DINAS PERKEBUNAN

Ir. H. HARDHANI, MS.i

NIP. 19650401 199308 1 001



PEMERINTAH KABUPATEN KOTABARU
LAPORAN REALISASI ANGGARAN PENDAPATAN DAN BELANJA DAERAH
UNTUK TAHUN YANG BERAKHIR SAMPAI DENGAN 31 DECEMBER 2018 DAN 2017

Urusan Pemerintahan : 3 Urusan Pilihan
Bidang Pemerintahan : 3 . 06 Perdagangan
Unit Organisasi : 3 . 06 . 01 DINAS PERDAGANGAN
Sub Unit Organisasi : 3 . 06 . 01 . 01 DINAS PERDAGANGAN

NO. URUT	URAIAN	ANGGARAN 2018	REALISASI 2018	(%)	REALISASI 2017
4	PENDAPATAN - LRA	2.325.969.060,00	2.477.541.316,00	106,52	2.175.700.014,00
4 . 1	PENDAPATAN ASLI DAERAH (PAD) - LRA	2.325.969.060,00	2.477.541.316,00	106,52	2.175.700.014,00
4 . 1 . 2	Pendapatan Retribusi Daerah - LRA	2.325.969.060,00	2.477.541.316,00	106,52	2.175.700.014,00
5	BELANJA	15.391.601.175,00	13.802.637.619,00	89,68	11.653.045.583,00
5 . 1	BELANJA OPERASI	8.607.485.175,00	7.918.831.724,00	92,00	9.436.478.448,00
5 . 1 . 1	Belanja Pegawai	4.892.547.775,00	4.592.681.143,00	93,87	4.476.624.389,00
5 . 1 . 2	Belanja Barang dan Jasa	3.714.937.400,00	3.326.150.581,00	89,53	4.959.854.059,00
5 . 2	BELANJA MODAL	6.784.116.000,00	5.883.805.895,00	86,73	2.216.567.135,00
5 . 2 . 2	Belanja Modal Peralatan dan Mesin	2.400.316.000,00	2.200.738.668,00	91,69	109.810.000,00
5 . 2 . 3	Belanja Modal Gedung dan Bangunan	4.383.800.000,00	3.683.067.227,00	84,02	2.096.757.135,00
5 . 2 . 5	Belanja Modal Aset Tetap Lainnya	0,00	0,00	0,00	10.000.000,00
	SURPLUS / (DEFISIT)	(13.065.632.115,00)	(11.325.096.303,00)	86,68	(9.477.345.569,00)
	SISA LEBIH PEMBIAYAAN ANGGARAN (SILPA)	(13.065.632.115,00)	(11.325.096.303,00)	86,68	(9.477.345.569,00)

KOTABARU, 31 Desember 2018

KEPALA DINAS PERDAGANGAN

Dr. Drs. MAHYUDIANSYAH, M. AP

NIP. 19631110 199003 1 023



PEMERINTAH KABUPATEN KOTABARU
LAPORAN REALISASI ANGGARAN PENDAPATAN DAN BELANJA DAERAH
UNTUK TAHUN YANG BERAKHIR SAMPAI DENGAN 31 DECEMBER 2018 DAN 2017

Urusan Pemerintahan : 4 Urusan Pemerintahan Fungsi Penunjang
Bidang Pemerintahan : 4 . 01 Administrasi Pemerintahan
Unit Organisasi : 4 . 01 . 01 DEWAN PERWAKILAN RAKYAT DAERAH
Sub Unit Organisasi : 4 . 01 . 01 . 01 DEWAN PERWAKILAN RAKYAT DAERAH

NO. URUT	URAIAN	ANGGARAN 2018	REALISASI 2018	(%)	REALISASI 2017
5	BELANJA	19.396.154.093,00	18.787.313.408,00	96,86	13.372.822.629,00
5 . 1	BELANJA OPERASI	19.396.154.093,00	18.787.313.408,00	96,86	13.372.822.629,00
5 . 1 . 1	Belanja Pegawai	19.396.154.093,00	18.787.313.408,00	96,86	13.372.822.629,00
	SURPLUS / (DEFISIT)	(19.396.154.093,00)	(18.787.313.408,00)	96,86	(13.372.822.629,00)
	SISA LEBIH PEMBIAYAAN ANGGARAN (SILPA)	(19.396.154.093,00)	(18.787.313.408,00)	96,86	(13.372.822.629,00)

KOTABARU, 31 Desember 2018

SEKRETARIS DPRD

DJOKO MUTIYONO, S.Sos, M.AP

NIP. 19591020 198011 1003



PEMERINTAH KABUPATEN KOTABARU
LAPORAN REALISASI ANGGARAN PENDAPATAN DAN BELANJA DAERAH
UNTUK TAHUN YANG BERAKHIR SAMPAI DENGAN 31 DECEMBER 2018 DAN 2017

Urusan Pemerintahan : 4 Urusan Pemerintahan Fungsi Penunjang
Bidang Pemerintahan : 4 . 01 Administrasi Pemerintahan
Unit Organisasi : 4 . 01 . 02 KEPALA DAERAH DAN WAKIL KEPALA DAERAH
Sub Unit Organisasi : 4 . 01 . 02 . 01 KEPALA DAERAH DAN WAKIL KEPALA DAERAH

NO. URUT	URAIAN	ANGGARAN 2018	REALISASI 2018	(%)	REALISASI 2017
5	BELANJA	741.305.196,00	733.304.356,00	98,92	735.873.256,00
5 . 1	BELANJA OPERASI	741.305.196,00	733.304.356,00	98,92	735.873.256,00
5 . 1 . 1	Belanja Pegawai	741.305.196,00	733.304.356,00	98,92	735.873.256,00
	SURPLUS / (DEFISIT)	(741.305.196,00)	(733.304.356,00)	98,92	(735.873.256,00)
	SISA LEBIH PEMBIAYAAN ANGGARAN (SILPA)	(741.305.196,00)	(733.304.356,00)	98,92	(735.873.256,00)

KOTABARU, 31 Desember 2018
SEKRETARIS DAERAH

Drs. H. SAID AKHMAD, MM

NIP. 19641225 199209 1 002



PEMERINTAH KABUPATEN KOTABARU
LAPORAN REALISASI ANGGARAN PENDAPATAN DAN BELANJA DAERAH
UNTUK TAHUN YANG BERAKHIR SAMPAI DENGAN 31 DECEMBER 2018 DAN 2017

Urusan Pemerintahan : 4 Urusan Pemerintahan Fungsi Penunjang
Bidang Pemerintahan : 4 . 01 Administrasi Pemerintahan
Unit Organisasi : 4 . 01 . 03 SEKRETARIAT DAERAH
Sub Unit Organisasi : 4 . 01 . 03 . 01 SEKRETARIAT DAERAH

NO. URUT	URAIAN	ANGGARAN 2018	REALISASI 2018	(%)	REALISASI 2017
5	BELANJA	79.950.486.785,00	71.984.744.961,00	90,04	80.265.350.555,00
5 . 1	BELANJA OPERASI	79.204.041.785,00	71.287.624.661,00	90,01	79.578.339.555,00
5 . 1 . 1	Belanja Pegawai	14.295.388.975,00	13.091.989.321,00	91,58	13.493.317.087,00
5 . 1 . 2	Belanja Barang dan Jasa	64.368.252.810,00	57.790.077.340,00	89,78	65.760.525.468,00
5 . 1 . 5	Belanja Hibah	540.400.000,00	405.558.000,00	75,05	324.497.000,00
5 . 2	BELANJA MODAL	746.445.000,00	697.120.300,00	93,39	687.011.000,00
5 . 2 . 2	Belanja Modal Peralatan dan Mesin	746.445.000,00	697.120.300,00	93,39	687.011.000,00
5 . 2 . 5	Belanja Modal Aset Tetap Lainnya	0,00	0,00	0,00	0,00
	SURPLUS / (DEFISIT)	(79.950.486.785,00)	(71.984.744.961,00)	90,04	(80.265.350.555,00)
	SISA LEBIH PEMBIAYAAN ANGGARAN (SILPA)	(79.950.486.785,00)	(71.984.744.961,00)	90,04	(80.265.350.555,00)

KOTABARU, 31 Desember 2018

SEKRETARIS DAERAH

Drs. H. SAID AKHMAD, MM

NIP. 19641225 199209 1 002



PEMERINTAH KABUPATEN KOTABARU
LAPORAN REALISASI ANGGARAN PENDAPATAN DAN BELANJA DAERAH
UNTUK TAHUN YANG BERAKHIR SAMPAI DENGAN 31 DECEMBER 2018 DAN 2017

Urusan Pemerintahan : 4 Urusan Pemerintahan Fungsi Penunjang
Bidang Pemerintahan : 4 . 01 Administrasi Pemerintahan
Unit Organisasi : 4 . 01 . 04 SEKRETARIAT DEWAN PERWAKILAN RAKYAT DAERAH
Sub Unit Organisasi : 4 . 01 . 04 . 01 SEKRETARIAT DEWAN PERWAKILAN RAKYAT DAERAH

NO. URUT	URAIAN	ANGGARAN 2018	REALISASI 2018	(%)	REALISASI 2017
5	BELANJA	58.496.919.040,00	50.267.000.260,00	85,93	56.106.703.946,00
5 . 1	BELANJA OPERASI	57.837.119.040,00	50.226.685.260,00	86,84	55.645.627.946,00
5 . 1 . 1	Belanja Pegawai	4.517.036.740,00	4.195.122.351,00	92,87	3.916.446.420,00
5 . 1 . 2	Belanja Barang dan Jasa	53.310.082.300,00	46.024.062.909,00	86,33	51.722.051.526,00
5 . 1 . 5	Belanja Hibah	10.000.000,00	7.500.000,00	75,00	7.130.000,00
5 . 2	BELANJA MODAL	659.800.000,00	40.315.000,00	6,11	461.076.000,00
5 . 2 . 2	Belanja Modal Peralatan dan Mesin	659.800.000,00	40.315.000,00	6,11	461.076.000,00
	SURPLUS / (DEFISIT)	(58.496.919.040,00)	(50.267.000.260,00)	85,93	(56.106.703.946,00)
	SISA LEBIH PEMBIAYAAN ANGGARAN (SILPA)	(58.496.919.040,00)	(50.267.000.260,00)	85,93	(56.106.703.946,00)

KOTABARU, 31 Desember 2018

SEKRETARIS DPRD

DJOKO MUTIYONO, S.Sos, M.AP

NIP. 19591020 198011 1003



PEMERINTAH KABUPATEN KOTABARU
LAPORAN REALISASI ANGGARAN PENDAPATAN DAN BELANJA DAERAH
UNTUK TAHUN YANG BERAKHIR SAMPAI DENGAN 31 DESEMBER 2018 DAN 2017

Urusan Pemerintahan : 4 Urusan Pemerintahan Fungsi Penunjang
Bidang Pemerintahan : 4 . 01 Administrasi Pemerintahan
Unit Organisasi : 4 . 01 . 07 SEKRETARIAT KOMISI PEMILIHAN UMUM
Sub Unit Organisasi : 4 . 01 . 07 . 01 SEKRETARIAT KOMISI PEMILIHAN UMUM

NO. URUT	URAIAN	ANGGARAN 2018	REALISASI 2018	(%)	REALISASI 2017
5	BELANJA	764.050.000,00	620.788.350,00	81,25	1.013.873.111,00
5 . 1	BELANJA OPERASI	760.050.000,00	616.788.350,00	81,15	838.170.111,00
5 . 1 . 2	Belanja Barang dan Jasa	760.050.000,00	616.788.350,00	81,15	838.170.111,00
5 . 2	BELANJA MODAL	4.000.000,00	4.000.000,00	100,00	175.703.000,00
5 . 2 . 2	Belanja Modal Peralatan dan Mesin	4.000.000,00	4.000.000,00	100,00	175.703.000,00
	SURPLUS / (DEFISIT)	(764.050.000,00)	(620.788.350,00)	81,25	(1.013.873.111,00)
	SISA LEBIH PEMBIAYAAN ANGGARAN (SILPA)	(764.050.000,00)	(620.788.350,00)	81,25	(1.013.873.111,00)

KOTABARU, 31 Desember 2018
SEKRETARIS KPU KABUPATEN KOTABARU

Drs. H. HUDAIDIN, MM

NIP. 19610821 198903 1 007



PEMERINTAH KABUPATEN KOTABARU
LAPORAN REALISASI ANGGARAN PENDAPATAN DAN BELANJA DAERAH
UNTUK TAHUN YANG BERAKHIR SAMPAI DENGAN 31 DECEMBER 2018 DAN 2017

Urusan Pemerintahan	: 4	Urusan Pemerintahan Fungsi Penunjang
Bidang Pemerintahan	: 4 . 01	Administrasi Pemerintahan
Unit Organisasi	: 4 . 01 . 08	KECAMATAN PULAU LAUT UTARA
Sub Unit Organisasi	: 4 . 01 . 08 . 01	KECAMATAN PULAU LAUT UTARA

NO. URUT	URAIAN	ANGGARAN 2018	REALISASI 2018	(%)	REALISASI 2017
5	BELANJA	6.595.022.703,00	5.960.242.642,00	90,37	5.493.429.998,00
5 . 1	BELANJA OPERASI	6.001.022.703,00	5.423.806.342,00	90,38	5.427.263.198,00
5 . 1 . 1	Belanja Pegawai	4.227.173.781,00	3.807.746.194,00	90,08	3.882.809.028,00
5 . 1 . 2	Belanja Barang dan Jasa	1.673.448.922,00	1.516.032.648,00	90,59	1.470.852.070,00
5 . 1 . 5	Belanja Hibah	100.400.000,00	100.027.500,00	99,63	73.602.100,00
5 . 2	BELANJA MODAL	594.000.000,00	536.436.300,00	90,31	66.166.800,00
5 . 2 . 2	Belanja Modal Peralatan dan Mesin	404.000.000,00	347.347.300,00	85,98	63.175.200,00
5 . 2 . 3	Belanja Modal Gedung dan Bangunan	190.000.000,00	189.089.000,00	99,52	0,00
5 . 2 . 4	Belanja Modal Jalan, Irigasi dan Jaringan	0,00	0,00	0,00	2.991.600,00
	SURPLUS / (DEFISIT)	(6.595.022.703,00)	(5.960.242.642,00)	90,37	(5.493.429.998,00)
	SISA LEBIH PEMBIAYAAN ANGGARAN (SILPA)	(6.595.022.703,00)	(5.960.242.642,00)	90,37	(5.493.429.998,00)

KOTABARU, 31 Desember 2018
Plt. CAMAT PULAU LAUT UTARA

JUHAINI, S.Sos

NIP. 19710409 200312 1 005

LAPORAN REALISASI ANGGARAN PENDAPATAN DAN BELANJA DAERAH

Halaman 1 dari 1



PEMERINTAH KABUPATEN KOTABARU
LAPORAN REALISASI ANGGARAN PENDAPATAN DAN BELANJA DAERAH
UNTUK TAHUN YANG BERAKHIR SAMPAI DENGAN 31 DECEMBER 2018 DAN 2017

Urusan Pemerintahan : 4 Urusan Pemerintahan Fungsi Penunjang
Bidang Pemerintahan : 4 . 01 Administrasi Pemerintahan
Unit Organisasi : 4 . 01 . 09 KECAMATAN PULAU LAUT TIMUR
Sub Unit Organisasi : 4 . 01 . 09 . 01 KECAMATAN PULAU LAUT TIMUR

NO. URUT	URAIAN	ANGGARAN 2018	REALISASI 2018	(%)	REALISASI 2017
5	BELANJA	3.214.813.668,00	2.908.925.816,00	90,49	2.763.597.745,00
5 . 1	BELANJA OPERASI	3.181.745.568,00	2.875.888.816,00	90,39	2.737.797.745,00
5 . 1 . 1	Belanja Pegawai	2.159.469.273,00	1.873.030.521,00	86,74	1.868.617.333,00
5 . 1 . 2	Belanja Barang dan Jasa	972.876.295,00	953.458.295,00	98,00	849.280.412,00
5 . 1 . 5	Belanja Hibah	49.400.000,00	49.400.000,00	100,00	19.900.000,00
5 . 2	BELANJA MODAL	33.068.100,00	33.037.000,00	99,91	25.800.000,00
5 . 2 . 2	Belanja Modal Peralatan dan Mesin	33.068.100,00	33.037.000,00	99,91	25.800.000,00
	SURPLUS / (DEFISIT)	(3.214.813.668,00)	(2.908.925.816,00)	90,49	(2.763.597.745,00)
	SISA LEBIH PEMBIAYAAN ANGGARAN (SILPA)	(3.214.813.668,00)	(2.908.925.816,00)	90,49	(2.763.597.745,00)

KOTABARU, 31 Desember 2018

CAMAT PULAU LAUT TIMUR

Hj. ERAWATI, S. Sos, M.Si

NIP. 19601222 198602 2 001



PEMERINTAH KABUPATEN KOTABARU
LAPORAN REALISASI ANGGARAN PENDAPATAN DAN BELANJA DAERAH
UNTUK TAHUN YANG BERAKHIR SAMPAI DENGAN 31 DECEMBER 2018 DAN 2017

Urusan Pemerintahan : 4 Urusan Pemerintahan Fungsi Penunjang
Bidang Pemerintahan : 4 . 01 Administrasi Pemerintahan
Unit Organisasi : 4 . 01 . 10 KECAMATAN PULAU LAUT TENGAH
Sub Unit Organisasi : 4 . 01 . 10 . 01 KECAMATAN PULAU LAUT TENGAH

NO. URUT	URAIAN	ANGGARAN 2018	REALISASI 2018	(%)	REALISASI 2017
5	BELANJA	2.226.044.655,00	1.875.733.632,00	84,26	1.880.044.706,00
5 . 1	BELANJA OPERASI	2.131.418.055,00	1.781.254.632,00	83,57	1.842.798.706,00
5 . 1 . 1	Belanja Pegawai	1.169.542.941,00	837.201.455,00	71,58	1.002.872.923,00
5 . 1 . 2	Belanja Barang dan Jasa	919.275.114,00	901.858.977,00	98,11	809.425.783,00
5 . 1 . 5	Belanja Hibah	42.600.000,00	42.194.200,00	99,05	30.500.000,00
5 . 2	BELANJA MODAL	94.626.600,00	94.479.000,00	99,84	37.246.000,00
5 . 2 . 2	Belanja Modal Peralatan dan Mesin	29.626.600,00	29.579.000,00	99,84	37.246.000,00
5 . 2 . 3	Belanja Modal Gedung dan Bangunan	65.000.000,00	64.900.000,00	99,85	0,00
	SURPLUS / (DEFISIT)	(2.226.044.655,00)	(1.875.733.632,00)	84,26	(1.880.044.706,00)
	SISA LEBIH PEMBIAYAAN ANGGARAN (SILPA)	(2.226.044.655,00)	(1.875.733.632,00)	84,26	(1.880.044.706,00)

KOTABARU, 31 Desember 2018
Pt. CAMAT PULAU LAUT TENGAH

Hj. MELINDA RATNA AGUSTINA, S.STP, M.IP
NIP. 19790812 199912 2 001



PEMERINTAH KABUPATEN KOTABARU
LAPORAN REALISASI ANGGARAN PENDAPATAN DAN BELANJA DAERAH
UNTUK TAHUN YANG BERAKHIR SAMPAI DENGAN 31 DECEMBER 2018 DAN 2017

Urusan Pemerintahan : 4 Urusan Pemerintahan Fungsi Penunjang
Bidang Pemerintahan : 4 . 01 Administrasi Pemerintahan
Unit Organisasi : 4 . 01 . 11 KECAMATAN PULAU SEBUKU
Sub Unit Organisasi : 4 . 01 . 11 . 01 KECAMATAN PULAU SEBUKU

NO. URUT	URAIAN	ANGGARAN 2018	REALISASI 2018	(%)	REALISASI 2017
5	BELANJA	2.959.185.204,00	2.629.985.553,00	88,88	2.727.878.614,00
5 . 1	BELANJA OPERASI	2.881.354.504,00	2.552.482.053,00	88,59	2.657.139.614,00
5 . 1 . 1	Belanja Pegawai	1.780.752.760,00	1.520.046.359,00	85,36	1.545.475.403,00
5 . 1 . 2	Belanja Barang dan Jasa	1.071.301.744,00	1.003.135.694,00	93,64	1.090.664.211,00
5 . 1 . 5	Belanja Hibah	29.300.000,00	29.300.000,00	100,00	21.000.000,00
5 . 2	BELANJA MODAL	77.830.700,00	77.503.500,00	99,58	70.739.000,00
5 . 2 . 2	Belanja Modal Peralatan dan Mesin	77.830.700,00	77.503.500,00	99,58	70.739.000,00
	SURPLUS / (DEFISIT)	(2.959.185.204,00)	(2.629.985.553,00)	88,88	(2.727.878.614,00)
	SISA LEBIH PEMBIAYAAN ANGGARAN (SILPA)	(2.959.185.204,00)	(2.629.985.553,00)	88,88	(2.727.878.614,00)

KOTABARU, 31 Desember 2018

Pt. CAMAT PULAU SEBUKU

Ir. H. JOKO PITOYO

NIP. 19620308 198903 1 010



PEMERINTAH KABUPATEN KOTABARU
LAPORAN REALISASI ANGGARAN PENDAPATAN DAN BELANJA DAERAH
UNTUK TAHUN YANG BERAKHIR SAMPAI DENGAN 31 DECEMBER 2018 DAN 2017

Urusan Pemerintahan : 4 Urusan Pemerintahan Fungsi Penunjang
Bidang Pemerintahan : 4 . 01 Administrasi Pemerintahan
Unit Organisasi : 4 . 01 . 12 KECAMATAN PULAU LAUT BARAT
Sub Unit Organisasi : 4 . 01 . 12 . 01 KECAMATAN PULAU LAUT BARAT

NO. URUT	URAIAN	ANGGARAN 2018	REALISASI 2018	(%)	REALISASI 2017
5	BELANJA	2.818.405.164,00	2.576.811.369,00	91,43	2.375.912.952,00
5 . 1	BELANJA OPERASI	2.804.905.164,00	2.563.321.369,00	91,39	2.375.912.952,00
5 . 1 . 1	Belanja Pegawai	1.893.903.391,00	1.690.764.854,00	89,27	1.523.807.455,00
5 . 1 . 2	Belanja Barang dan Jasa	864.901.773,00	827.956.515,00	95,73	827.455.497,00
5 . 1 . 5	Belanja Hibah	46.100.000,00	44.600.000,00	96,75	24.650.000,00
5 . 2	BELANJA MODAL	13.500.000,00	13.490.000,00	99,93	0,00
5 . 2 . 2	Belanja Modal Peralatan dan Mesin	13.500.000,00	13.490.000,00	99,93	0,00
	SURPLUS / (DEFISIT)	(2.818.405.164,00)	(2.576.811.369,00)	91,43	(2.375.912.952,00)
	SISA LEBIH PEMBIAYAAN ANGGARAN (SILPA)	(2.818.405.164,00)	(2.576.811.369,00)	91,43	(2.375.912.952,00)

KOTABARU, 31 Desember 2018

CAMAT PULAU LAUT BARAT

SULTAN SYAHRIL, S.Sos

NIP. 19621127 198503 1 014



PEMERINTAH KABUPATEN KOTABARU
LAPORAN REALISASI ANGGARAN PENDAPATAN DAN BELANJA DAERAH
UNTUK TAHUN YANG BERAKHIR SAMPAI DENGAN 31 DECEMBER 2018 DAN 2017

Urusan Pemerintahan : 4 Urusan Pemerintahan Fungsi Penunjang
Bidang Pemerintahan : 4 . 01 Administrasi Pemerintahan
Unit Organisasi : 4 . 01 . 13 KECAMATAN PULAU LAUT KEPULAUAN
Sub Unit Organisasi : 4 . 01 . 13 . 01 KECAMATAN PULAU LAUT KEPULAUAN

NO. URUT	URAIAN	ANGGARAN 2018	REALISASI 2018	(%)	REALISASI 2017
5	BELANJA	2.702.216.670,00	2.528.453.172,00	93,57	2.295.870.158,00
5 . 1	BELANJA OPERASI	2.606.216.670,00	2.432.794.422,00	93,35	2.066.410.158,00
5 . 1 . 1	Belanja Pegawai	1.552.935.634,00	1.385.933.834,00	89,25	1.158.900.358,00
5 . 1 . 2	Belanja Barang dan Jasa	1.002.281.036,00	995.943.088,00	99,37	898.509.800,00
5 . 1 . 5	Belanja Hibah	51.000.000,00	50.917.500,00	99,84	9.000.000,00
5 . 2	BELANJA MODAL	96.000.000,00	95.658.750,00	99,64	229.460.000,00
5 . 2 . 2	Belanja Modal Peralatan dan Mesin	17.000.000,00	16.940.000,00	99,65	229.460.000,00
5 . 2 . 3	Belanja Modal Gedung dan Bangunan	39.000.000,00	38.843.750,00	99,60	0,00
5 . 2 . 4	Belanja Modal Jalan, Irigasi dan Jaringan	40.000.000,00	39.875.000,00	99,69	0,00
	SURPLUS / (DEFISIT)	(2.702.216.670,00)	(2.528.453.172,00)	93,57	(2.295.870.158,00)
	SISA LEBIH PEMBIAYAAN ANGGARAN (SILPA)	(2.702.216.670,00)	(2.528.453.172,00)	93,57	(2.295.870.158,00)

KOTABARU, 31 Desember 2018
CAMAT PULAU LAUT KEPULAUAN

JOKO PRAYITNO, S.Sos, M.AP

NIP. 19621018 198503 1 013



PEMERINTAH KABUPATEN KOTABARU
LAPORAN REALISASI ANGGARAN PENDAPATAN DAN BELANJA DAERAH
UNTUK TAHUN YANG BERAKHIR SAMPAI DENGAN 31 DECEMBER 2018 DAN 2017

Urusan Pemerintahan : 4 Urusan Pemerintahan Fungsi Penunjang
Bidang Pemerintahan : 4 . 01 Administrasi Pemerintahan
Unit Organisasi : 4 . 01 . 14 KECAMATAN PULAU LAUT SELATAN
Sub Unit Organisasi : 4 . 01 . 14 . 01 KECAMATAN PULAU LAUT SELATAN

NO. URUT	URAIAN	ANGGARAN 2018	REALISASI 2018	(%)	REALISASI 2017
5	BELANJA	2.155.657.968,00	1.857.017.285,00	86,15	1.806.303.473,00
5 . 1	BELANJA OPERASI	2.155.657.968,00	1.857.017.285,00	86,15	1.806.303.473,00
5 . 1 . 1	Belanja Pegawai	1.174.429.268,00	941.922.785,00	80,20	967.930.215,00
5 . 1 . 2	Belanja Barang dan Jasa	948.228.700,00	895.094.500,00	94,40	828.373.258,00
5 . 1 . 5	Belanja Hibah	33.000.000,00	20.000.000,00	60,61	10.000.000,00
5 . 2	BELANJA MODAL	0,00	0,00	0,00	0,00
5 . 2 . 2	Belanja Modal Peralatan dan Mesin	0,00	0,00	0,00	0,00
	SURPLUS / (DEFISIT)	(2.155.657.968,00)	(1.857.017.285,00)	86,15	(1.806.303.473,00)
	SISA LEBIH PEMBIAYAAN ANGGARAN (SILPA)	(2.155.657.968,00)	(1.857.017.285,00)	86,15	(1.806.303.473,00)

KOTABARU, 31 Desember 2018

CAMAT PULAU LAUT SELATAN

DESWANDI, S.Sos, M.AP

NIP. 19631206 198602 1 003



PEMERINTAH KABUPATEN KOTABARU
LAPORAN REALISASI ANGGARAN PENDAPATAN DAN BELANJA DAERAH
UNTUK TAHUN YANG BERAKHIR SAMPAI DENGAN 31 DECEMBER 2018 DAN 2017

Urusan Pemerintahan : 4 Urusan Pemerintahan Fungsi Penunjang
Bidang Pemerintahan : 4 . 01 Administrasi Pemerintahan
Unit Organisasi : 4 . 01 . 15 KECAMATAN PULAU SEMBILAN
Sub Unit Organisasi : 4 . 01 . 15 . 01 KECAMATAN PULAU SEMBILAN

NO. URUT	URAIAN	ANGGARAN 2018	REALISASI 2018	(%)	REALISASI 2017
5	BELANJA	2.818.956.449,00	2.376.391.892,00	84,30	2.165.789.865,00
5 . 1	BELANJA OPERASI	2.730.956.449,00	2.290.591.892,00	83,88	2.165.789.865,00
5 . 1 . 1	Belanja Pegawai	1.166.585.149,00	893.600.529,00	76,60	1.102.444.415,00
5 . 1 . 2	Belanja Barang dan Jasa	1.487.271.300,00	1.319.941.363,00	88,75	990.395.450,00
5 . 1 . 5	Belanja Hibah	77.100.000,00	77.050.000,00	99,94	72.950.000,00
5 . 2	BELANJA MODAL	88.000.000,00	85.800.000,00	97,50	0,00
5 . 2 . 2	Belanja Modal Peralatan dan Mesin	88.000.000,00	85.800.000,00	97,50	0,00
	SURPLUS / (DEFISIT)	(2.818.956.449,00)	(2.376.391.892,00)	84,30	(2.165.789.865,00)
	SISA LEBIH PEMBIAYAAN ANGGARAN (SILPA)	(2.818.956.449,00)	(2.376.391.892,00)	84,30	(2.165.789.865,00)

KOTABARU, 31 Desember 2018

CAMAT PULAU SEMBILAN

HUSIN, S.Sos

NIP. 19650721 198602 1 002



PEMERINTAH KABUPATEN KOTABARU
LAPORAN REALISASI ANGGARAN PENDAPATAN DAN BELANJA DAERAH
UNTUK TAHUN YANG BERAKHIR SAMPAI DENGAN 31 DECEMBER 2018 DAN 2017

Urusan Pemerintahan : 4 Urusan Pemerintahan Fungsi Penunjang
Bidang Pemerintahan : 4 . 01 Administrasi Pemerintahan
Unit Organisasi : 4 . 01 . 16 KECAMATAN KELUMPANG HILIR
Sub Unit Organisasi : 4 . 01 . 16 . 01 KECAMATAN KELUMPANG HILIR

NO. URUT	URAIAN	ANGGARAN 2018	REALISASI 2018	(%)	REALISASI 2017
5	BELANJA	2.620.087.795,00	2.364.277.040,00	90,24	2.402.676.747,00
5 . 1	BELANJA OPERASI	2.610.087.795,00	2.355.485.040,00	90,25	2.354.034.747,00
5 . 1 . 1	Belanja Pegawai	1.734.045.195,00	1.507.392.140,00	86,93	1.556.080.388,00
5 . 1 . 2	Belanja Barang dan Jasa	876.042.600,00	848.092.900,00	96,81	786.704.359,00
5 . 1 . 5	Belanja Hibah	0,00	0,00	0,00	11.250.000,00
5 . 2	BELANJA MODAL	10.000.000,00	8.792.000,00	87,92	48.642.000,00
5 . 2 . 2	Belanja Modal Peralatan dan Mesin	10.000.000,00	8.792.000,00	87,92	48.642.000,00
	SURPLUS / (DEFISIT)	(2.620.087.795,00)	(2.364.277.040,00)	90,24	(2.402.676.747,00)
	SISA LEBIH PEMBIAYAAN ANGGARAN (SILPA)	(2.620.087.795,00)	(2.364.277.040,00)	90,24	(2.402.676.747,00)

KOTABARU, 31 Desember 2018

CAMAT KELUMPANG HILIR

JOHANUDDIN, S.Pd, MM

NIP. 19670312 198509 1 001



PEMERINTAH KABUPATEN KOTABARU
LAPORAN REALISASI ANGGARAN PENDAPATAN DAN BELANJA DAERAH
UNTUK TAHUN YANG BERAKHIR SAMPAI DENGAN 31 DECEMBER 2018 DAN 2017

Urusan Pemerintahan : 4 Urusan Pemerintahan Fungsi Penunjang
Bidang Pemerintahan : 4 . 01 Administrasi Pemerintahan
Unit Organisasi : 4 . 01 . 17 KECAMATAN KELUMPANG HULU
Sub Unit Organisasi : 4 . 01 . 17 . 01 KECAMATAN KELUMPANG HULU

NO. URUT	URAIAN	ANGGARAN 2018	REALISASI 2018	(%)	REALISASI 2017
5	BELANJA	3.058.371.542,00	2.738.679.059,00	89,55	2.773.269.980,00
5 . 1	BELANJA OPERASI	3.003.671.542,00	2.684.214.759,00	89,36	2.766.284.980,00
5 . 1 . 1	Belanja Pegawai	2.114.985.042,00	1.836.433.578,00	86,83	1.937.869.093,00
5 . 1 . 2	Belanja Barang dan Jasa	871.736.500,00	831.331.181,00	95,36	811.915.887,00
5 . 1 . 5	Belanja Hibah	16.950.000,00	16.450.000,00	97,05	16.500.000,00
5 . 2	BELANJA MODAL	54.700.000,00	54.464.300,00	99,57	6.985.000,00
5 . 2 . 2	Belanja Modal Peralatan dan Mesin	54.700.000,00	54.464.300,00	99,57	6.985.000,00
	SURPLUS / (DEFISIT)	(3.058.371.542,00)	(2.738.679.059,00)	89,55	(2.773.269.980,00)
	SISA LEBIH PEMBIAYAAN ANGGARAN (SILPA)	(3.058.371.542,00)	(2.738.679.059,00)	89,55	(2.773.269.980,00)

KOTABARU, 31 Desember 2018

CAMAT KELUMPANG HULU

ZAINAL ABIDIN, S.Pd, MM

NIP. 19631023 198406 1 001



PEMERINTAH KABUPATEN KOTABARU
LAPORAN REALISASI ANGGARAN PENDAPATAN DAN BELANJA DAERAH
UNTUK TAHUN YANG BERAKHIR SAMPAI DENGAN 31 DECEMBER 2018 DAN 2017

Urusan Pemerintahan : 4 Urusan Pemerintahan Fungsi Penunjang
Bidang Pemerintahan : 4 . 01 Administrasi Pemerintahan
Unit Organisasi : 4 . 01 . 18 KECAMATAN KELUMPANG SELATAN
Sub Unit Organisasi : 4 . 01 . 18 . 01 KECAMATAN KELUMPANG SELATAN

NO. URUT	URAIAN	ANGGARAN 2018	REALISASI 2018	(%)	REALISASI 2017
5	BELANJA	2.833.114.939,00	2.521.087.788,00	88,99	2.501.875.220,00
5 . 1	BELANJA OPERASI	2.825.514.939,00	2.513.487.788,00	88,96	2.496.875.220,00
5 . 1 . 1	Belanja Pegawai	1.937.453.129,00	1.662.989.329,00	85,83	1.683.053.152,00
5 . 1 . 2	Belanja Barang dan Jasa	857.161.810,00	819.598.459,00	95,62	797.922.068,00
5 . 1 . 5	Belanja Hibah	30.900.000,00	30.900.000,00	100,00	15.900.000,00
5 . 2	BELANJA MODAL	7.600.000,00	7.600.000,00	100,00	5.000.000,00
5 . 2 . 2	Belanja Modal Peralatan dan Mesin	7.600.000,00	7.600.000,00	100,00	5.000.000,00
	SURPLUS / (DEFISIT)	(2.833.114.939,00)	(2.521.087.788,00)	88,99	(2.501.875.220,00)
	SISA LEBIH PEMBIAYAAN ANGGARAN (SILPA)	(2.833.114.939,00)	(2.521.087.788,00)	88,99	(2.501.875.220,00)

KOTABARU, 31 Desember 2018

CAMAT KELUMPANG SELATAN

SITI SARAH, SE

NIP. 19631006 198602 2 004



PEMERINTAH KABUPATEN KOTABARU
LAPORAN REALISASI ANGGARAN PENDAPATAN DAN BELANJA DAERAH
UNTUK TAHUN YANG BERAKHIR SAMPAI DENGAN 31 DECEMBER 2018 DAN 2017

Urusan Pemerintahan : 4 Urusan Pemerintahan Fungsi Penunjang
Bidang Pemerintahan : 4 . 01 Administrasi Pemerintahan
Unit Organisasi : 4 . 01 . 19 KECAMATAN HAMPANG
Sub Unit Organisasi : 4 . 01 . 19 . 01 KECAMATAN HAMPANG

NO. URUT	URAIAN	ANGGARAN 2018	REALISASI 2018	(%)	REALISASI 2017
5	BELANJA	2.563.856.884,00	2.284.641.430,00	89,11	2.213.674.688,00
5 . 1	BELANJA OPERASI	2.518.256.884,00	2.239.794.430,00	88,94	2.198.131.688,00
5 . 1 . 1	Belanja Pegawai	1.638.598.864,00	1.440.547.130,00	87,91	1.333.319.088,00
5 . 1 . 2	Belanja Barang dan Jasa	863.158.020,00	782.747.300,00	90,68	860.812.600,00
5 . 1 . 5	Belanja Hibah	16.500.000,00	16.500.000,00	100,00	4.000.000,00
5 . 2	BELANJA MODAL	45.600.000,00	44.847.000,00	98,35	15.543.000,00
5 . 2 . 2	Belanja Modal Peralatan dan Mesin	45.600.000,00	44.847.000,00	98,35	15.543.000,00
	SURPLUS / (DEFISIT)	(2.563.856.884,00)	(2.284.641.430,00)	89,11	(2.213.674.688,00)
	SISA LEBIH PEMBIAYAAN ANGGARAN (SILPA)	(2.563.856.884,00)	(2.284.641.430,00)	89,11	(2.213.674.688,00)

KOTABARU, 31 Desember 2018

CAMAT HAMPANG

SUMARNO, SE

NIP. 19660615 198903 1 015



PEMERINTAH KABUPATEN KOTABARU
LAPORAN REALISASI ANGGARAN PENDAPATAN DAN BELANJA DAERAH
UNTUK TAHUN YANG BERAKHIR SAMPAI DENGAN 31 DECEMBER 2018 DAN 2017

Urusan Pemerintahan : 4 Urusan Pemerintahan Fungsi Penunjang
Bidang Pemerintahan : 4 . 01 Administrasi Pemerintahan
Unit Organisasi : 4 . 01 . 20 KECAMATAN KELUMPANG BARAT
Sub Unit Organisasi : 4 . 01 . 20 . 01 KECAMATAN KELUMPANG BARAT

NO. URUT	URAIAN	ANGGARAN 2018	REALISASI 2018	(%)	REALISASI 2017
5	BELANJA	2.368.735.128,00	2.076.887.536,00	87,68	2.121.253.778,00
5 . 1	BELANJA OPERASI	2.341.798.628,00	2.050.132.786,00	87,55	2.094.783.653,00
5 . 1 . 1	Belanja Pegawai	1.486.765.570,00	1.224.805.086,00	82,38	1.287.319.403,00
5 . 1 . 2	Belanja Barang dan Jasa	834.033.058,00	804.327.700,00	96,44	786.464.250,00
5 . 1 . 5	Belanja Hibah	21.000.000,00	21.000.000,00	100,00	21.000.000,00
5 . 2	BELANJA MODAL	26.936.500,00	26.754.750,00	99,33	26.470.125,00
5 . 2 . 2	Belanja Modal Peralatan dan Mesin	26.936.500,00	26.754.750,00	99,33	26.470.125,00
	SURPLUS / (DEFISIT)	(2.368.735.128,00)	(2.076.887.536,00)	87,68	(2.121.253.778,00)
	SISA LEBIH PEMBIAYAAN ANGGARAN (SILPA)	(2.368.735.128,00)	(2.076.887.536,00)	87,68	(2.121.253.778,00)

KOTABARU, 31 Desember 2018

CAMAT KELUMPANG BARAT

Drs. TRI BASUKI RACHMAD

NIP. 19660306 198903 1 019



PEMERINTAH KABUPATEN KOTABARU
LAPORAN REALISASI ANGGARAN PENDAPATAN DAN BELANJA DAERAH
UNTUK TAHUN YANG BERAKHIR SAMPAI DENGAN 31 DECEMBER 2018 DAN 2017

Urusan Pemerintahan : 4 Urusan Pemerintahan Fungsi Penunjang
Bidang Pemerintahan : 4 . 01 Administrasi Pemerintahan
Unit Organisasi : 4 . 01 . 21 KECAMATAN KELUMPANG TENGAH
Sub Unit Organisasi : 4 . 01 . 21 . 01 KECAMATAN KELUMPANG TENGAH

NO. URUT	URAIAN	ANGGARAN 2018	REALISASI 2018	(%)	REALISASI 2017
5	BELANJA	2.440.527.532,00	2.158.005.274,00	88,42	2.129.032.387,00
5 . 1	BELANJA OPERASI	2.332.027.532,00	2.050.095.274,00	87,91	2.088.222.387,00
5 . 1 . 1	Belanja Pegawai	1.514.881.554,00	1.249.512.887,00	82,48	1.358.690.971,00
5 . 1 . 2	Belanja Barang dan Jasa	790.645.978,00	774.082.387,00	97,91	710.931.416,00
5 . 1 . 5	Belanja Hibah	26.500.000,00	26.500.000,00	100,00	18.600.000,00
5 . 2	BELANJA MODAL	108.500.000,00	107.910.000,00	99,46	40.810.000,00
5 . 2 . 2	Belanja Modal Peralatan dan Mesin	108.500.000,00	107.910.000,00	99,46	40.810.000,00
	SURPLUS / (DEFISIT)	(2.440.527.532,00)	(2.158.005.274,00)	88,42	(2.129.032.387,00)
	SISA LEBIH PEMBIAYAAN ANGGARAN (SILPA)	(2.440.527.532,00)	(2.158.005.274,00)	88,42	(2.129.032.387,00)

KOTABARU, 31 Desember 2018

CAMAT KELUMPANG TENGAH

PADELAN, S.Sos

NIP. 19641113 198602 1 002



PEMERINTAH KABUPATEN KOTABARU
LAPORAN REALISASI ANGGARAN PENDAPATAN DAN BELANJA DAERAH
UNTUK TAHUN YANG BERAKHIR SAMPAI DENGAN 31 DECEMBER 2018 DAN 2017

Urusan Pemerintahan : 4 Urusan Pemerintahan Fungsi Penunjang
Bidang Pemerintahan : 4 . 01 Administrasi Pemerintahan
Unit Organisasi : 4 . 01 . 22 KECAMATAN KELUMPANG UTARA
Sub Unit Organisasi : 4 . 01 . 22 . 01 KECAMATAN KELUMPANG UTARA

NO. URUT	URAIAN	ANGGARAN 2018	REALISASI 2018	(%)	REALISASI 2017
5	BELANJA	2.803.202.430,00	2.537.933.574,00	90,54	2.333.724.331,00
5 . 1	BELANJA OPERASI	2.803.202.430,00	2.537.933.574,00	90,54	2.319.974.331,00
5 . 1 . 1	Belanja Pegawai	1.848.328.105,00	1.623.609.257,00	87,84	1.441.591.120,00
5 . 1 . 2	Belanja Barang dan Jasa	921.374.325,00	888.324.317,00	96,41	846.950.711,00
5 . 1 . 5	Belanja Hibah	33.500.000,00	26.000.000,00	77,61	31.432.500,00
5 . 2	BELANJA MODAL	0,00	0,00	0,00	13.750.000,00
5 . 2 . 2	Belanja Modal Peralatan dan Mesin	0,00	0,00	0,00	13.750.000,00
	SURPLUS / (DEFISIT)	(2.803.202.430,00)	(2.537.933.574,00)	90,54	(2.333.724.331,00)
	SISA LEBIH PEMBIAYAAN ANGGARAN (SILPA)	(2.803.202.430,00)	(2.537.933.574,00)	90,54	(2.333.724.331,00)

KOTABARU, 31 Desember 2018

CAMAT KELUMPANG UTARA

H. MUKHYAR, S.PDi, MM

NIP. 19630503 198603 1 026



PEMERINTAH KABUPATEN KOTABARU
LAPORAN REALISASI ANGGARAN PENDAPATAN DAN BELANJA DAERAH
UNTUK TAHUN YANG BERAKHIR SAMPAI DENGAN 31 DECEMBER 2018 DAN 2017

Urusan Pemerintahan : 4 Urusan Pemerintahan Fungsi Penunjang
Bidang Pemerintahan : 4 . 01 Administrasi Pemerintahan
Unit Organisasi : 4 . 01 . 23 KECAMATAN SAMPANAHAN
Sub Unit Organisasi : 4 . 01 . 23 . 01 KECAMATAN SAMPANAHAN

NO. URUT	URAIAN	ANGGARAN 2018	REALISASI 2018	(%)	REALISASI 2017
5	BELANJA	2.554.178.812,00	2.095.571.243,00	82,04	2.116.287.795,00
5 . 1	BELANJA OPERASI	2.523.178.812,00	2.064.881.243,00	81,84	2.066.765.795,00
5 . 1 . 1	Belanja Pegawai	1.470.038.298,00	1.211.719.132,00	82,43	1.302.715.884,00
5 . 1 . 2	Belanja Barang dan Jasa	1.014.840.514,00	814.862.111,00	80,29	751.749.911,00
5 . 1 . 5	Belanja Hibah	38.300.000,00	38.300.000,00	100,00	12.300.000,00
5 . 2	BELANJA MODAL	31.000.000,00	30.690.000,00	99,00	49.522.000,00
5 . 2 . 2	Belanja Modal Peralatan dan Mesin	31.000.000,00	30.690.000,00	99,00	49.522.000,00
	SURPLUS / (DEFISIT)	(2.554.178.812,00)	(2.095.571.243,00)	82,04	(2.116.287.795,00)
	SISA LEBIH PEMBIAYAAN ANGGARAN (SILPA)	(2.554.178.812,00)	(2.095.571.243,00)	82,04	(2.116.287.795,00)

KOTABARU, 31 Desember 2018

Plt. CAMAT SAMPANAHAN

RAKHMANSYAH, S.Pd., MM.

NIP. 19721002 199506 1 002



PEMERINTAH KABUPATEN KOTABARU
LAPORAN REALISASI ANGGARAN PENDAPATAN DAN BELANJA DAERAH
UNTUK TAHUN YANG BERAKHIR SAMPAI DENGAN 31 DECEMBER 2018 DAN 2017

Urusan Pemerintahan : 4 Urusan Pemerintahan Fungsi Penunjang
Bidang Pemerintahan : 4 . 01 Administrasi Pemerintahan
Unit Organisasi : 4 . 01 . 24 KECAMATAN PAMUKAN BARAT
Sub Unit Organisasi : 4 . 01 . 24 . 01 KECAMATAN PAMUKAN BARAT

NO. URUT	URAIAN	ANGGARAN 2018	REALISASI 2018	(%)	REALISASI 2017
5	BELANJA	1.937.179.394,00	1.629.140.054,00	84,10	1.830.744.284,00
5 . 1	BELANJA OPERASI	1.934.179.394,00	1.629.140.054,00	84,23	1.687.248.284,00
5 . 1 . 1	Belanja Pegawai	1.040.563.102,00	833.131.154,00	80,07	702.058.084,00
5 . 1 . 2	Belanja Barang dan Jasa	860.666.292,00	763.058.900,00	88,66	950.990.200,00
5 . 1 . 5	Belanja Hibah	32.950.000,00	32.950.000,00	100,00	34.200.000,00
5 . 2	BELANJA MODAL	3.000.000,00	0,00	0,00	143.496.000,00
5 . 2 . 2	Belanja Modal Peralatan dan Mesin	3.000.000,00	0,00	0,00	143.496.000,00
	SURPLUS / (DEFISIT)	(1.937.179.394,00)	(1.629.140.054,00)	84,10	(1.830.744.284,00)
	SISA LEBIH PEMBIAYAAN ANGGARAN (SILPA)	(1.937.179.394,00)	(1.629.140.054,00)	84,10	(1.830.744.284,00)

KOTABARU, 31 Desember 2018

CAMAT PAMUKAN BARAT

JAKI, S.Ag, M.M

NIP. 19680801 199403 1 014



PEMERINTAH KABUPATEN KOTABARU
LAPORAN REALISASI ANGGARAN PENDAPATAN DAN BELANJA DAERAH
UNTUK TAHUN YANG BERAKHIR SAMPAI DENGAN 31 DECEMBER 2018 DAN 2017

Urusan Pemerintahan : 4 Urusan Pemerintahan Fungsi Penunjang
Bidang Pemerintahan : 4 . 01 Administrasi Pemerintahan
Unit Organisasi : 4 . 01 . 25 KECAMATAN SUNGAI DURIAN
Sub Unit Organisasi : 4 . 01 . 25 . 01 KECAMATAN SUNGAI DURIAN

NO. URUT	URAIAN	ANGGARAN 2018	REALISASI 2018	(%)	REALISASI 2017
5	BELANJA	2.491.063.811,00	2.225.371.992,00	89,33	2.173.701.723,00
5 . 1	BELANJA OPERASI	2.478.063.811,00	2.212.565.792,00	89,29	2.173.701.723,00
5 . 1 . 1	Belanja Pegawai	1.495.564.111,00	1.296.725.292,00	86,70	1.298.305.346,00
5 . 1 . 2	Belanja Barang dan Jasa	982.499.700,00	915.840.500,00	93,22	860.897.277,00
5 . 1 . 5	Belanja Hibah	0,00	0,00	0,00	14.499.100,00
5 . 2	BELANJA MODAL	13.000.000,00	12.806.200,00	98,51	0,00
5 . 2 . 4	Belanja Modal Jalan, Irigasi dan Jaringan	13.000.000,00	12.806.200,00	98,51	0,00
	SURPLUS / (DEFISIT)	(2.491.063.811,00)	(2.225.371.992,00)	89,33	(2.173.701.723,00)
	SISA LEBIH PEMBIAYAAN ANGGARAN (SILPA)	(2.491.063.811,00)	(2.225.371.992,00)	89,33	(2.173.701.723,00)

KOTABARU, 31 Desember 2018

CAMAT SUNGAI DURIAN

KHAIRIL FAJRI, S.STP

NIP. 19730503 199403 1 009



PEMERINTAH KABUPATEN KOTABARU
LAPORAN REALISASI ANGGARAN PENDAPATAN DAN BELANJA DAERAH
UNTUK TAHUN YANG BERAKHIR SAMPAI DENGAN 31 DECEMBER 2018 DAN 2017

Urusan Pemerintahan : 4 Urusan Pemerintahan Fungsi Penunjang
Bidang Pemerintahan : 4 . 01 Administrasi Pemerintahan
Unit Organisasi : 4 . 01 . 26 KECAMATAN PAMUKAN UTARA
Sub Unit Organisasi : 4 . 01 . 26 . 01 KECAMATAN PAMUKAN UTARA

NO. URUT	URAIAN	ANGGARAN 2018	REALISASI 2018	(%)	REALISASI 2017
5	BELANJA	2.515.356.770,00	2.229.796.561,00	88,65	2.160.464.524,00
5 . 1	BELANJA OPERASI	2.481.856.770,00	2.196.609.561,00	88,51	2.134.746.524,00
5 . 1 . 1	Belanja Pegawai	1.439.003.520,00	1.197.317.526,00	83,20	1.186.578.674,00
5 . 1 . 2	Belanja Barang dan Jasa	1.000.853.250,00	957.292.035,00	95,65	909.737.850,00
5 . 1 . 5	Belanja Hibah	42.000.000,00	42.000.000,00	100,00	38.430.000,00
5 . 2	BELANJA MODAL	33.500.000,00	33.187.000,00	99,07	25.718.000,00
5 . 2 . 2	Belanja Modal Peralatan dan Mesin	33.500.000,00	33.187.000,00	99,07	25.718.000,00
	SURPLUS / (DEFISIT)	(2.515.356.770,00)	(2.229.796.561,00)	88,65	(2.160.464.524,00)
	SISA LEBIH PEMBIAYAAN ANGGARAN (SILPA)	(2.515.356.770,00)	(2.229.796.561,00)	88,65	(2.160.464.524,00)

KOTABARU, 31 Desember 2018

Pt. CAMAT PAMUKAN UTARA

WAHYUDIN, S.Sos

NIP. 19650228 198602 1 013



PEMERINTAH KABUPATEN KOTABARU
LAPORAN REALISASI ANGGARAN PENDAPATAN DAN BELANJA DAERAH
UNTUK TAHUN YANG BERAKHIR SAMPAI DENGAN 31 DECEMBER 2018 DAN 2017

Urusan Pemerintahan : 4 Urusan Pemerintahan Fungsi Penunjang
Bidang Pemerintahan : 4 . 01 Administrasi Pemerintahan
Unit Organisasi : 4 . 01 . 27 KECAMATAN PAMUKAN SELATAN
Sub Unit Organisasi : 4 . 01 . 27 . 01 KECAMATAN PAMUKAN SELATAN

NO. URUT	URAIAN	ANGGARAN 2018	REALISASI 2018	(%)	REALISASI 2017
5	BELANJA	2.511.577.789,00	2.253.401.850,00	89,72	2.085.726.932,00
5 . 1	BELANJA OPERASI	2.458.977.789,00	2.201.673.850,00	89,54	2.012.971.932,00
5 . 1 . 1	Belanja Pegawai	1.424.692.763,00	1.248.110.850,00	87,61	1.149.568.248,00
5 . 1 . 2	Belanja Barang dan Jasa	979.085.026,00	900.863.000,00	92,01	861.303.684,00
5 . 1 . 5	Belanja Hibah	55.200.000,00	52.700.000,00	95,47	2.100.000,00
5 . 2	BELANJA MODAL	52.600.000,00	51.728.000,00	98,34	72.755.000,00
5 . 2 . 2	Belanja Modal Peralatan dan Mesin	52.600.000,00	51.728.000,00	98,34	72.755.000,00
	SURPLUS / (DEFISIT)	(2.511.577.789,00)	(2.253.401.850,00)	89,72	(2.085.726.932,00)
	SISA LEBIH PEMBIAYAAN ANGGARAN (SILPA)	(2.511.577.789,00)	(2.253.401.850,00)	89,72	(2.085.726.932,00)

KOTABARU, 31 Desember 2018

Pt. CAMAT PAMUKAN SELATAN

NURHAMDANI, S.Sos

NIP. 19610226 198710 1 004



PEMERINTAH KABUPATEN KOTABARU
LAPORAN REALISASI ANGGARAN PENDAPATAN DAN BELANJA DAERAH
UNTUK TAHUN YANG BERAKHIR SAMPAI DENGAN 31 DECEMBER 2018 DAN 2017

Urusan Pemerintahan : 4 Urusan Pemerintahan Fungsi Penunjang
Bidang Pemerintahan : 4 . 01 Administrasi Pemerintahan
Unit Organisasi : 4 . 01 . 28 KECAMATAN PULAU LAUT TANJUNG SELAYAR
Sub Unit Organisasi : 4 . 01 . 28 . 01 KECAMATAN PULAU LAUT TANJUNG SELAYAR

NO. URUT	URAIAN	ANGGARAN 2018	REALISASI 2018	(%)	REALISASI 2017
5	BELANJA	2.693.917.946,00	2.412.823.904,00	89,57	2.411.093.738,00
5 . 1	BELANJA OPERASI	2.634.417.946,00	2.353.523.904,00	89,34	2.253.183.738,00
5 . 1 . 1	Belanja Pegawai	1.674.370.686,00	1.398.012.535,00	83,49	1.464.617.438,00
5 . 1 . 2	Belanja Barang dan Jasa	913.297.260,00	908.761.369,00	99,50	746.066.300,00
5 . 1 . 5	Belanja Hibah	46.750.000,00	46.750.000,00	100,00	42.500.000,00
5 . 2	BELANJA MODAL	59.500.000,00	59.300.000,00	99,66	157.910.000,00
5 . 2 . 2	Belanja Modal Peralatan dan Mesin	44.500.000,00	44.350.000,00	99,66	11.550.000,00
5 . 2 . 3	Belanja Modal Gedung dan Bangunan	15.000.000,00	14.950.000,00	99,67	0,00
5 . 2 . 4	Belanja Modal Jalan, Irigasi dan Jaringan	0,00	0,00	0,00	146.360.000,00
	SURPLUS / (DEFISIT)	(2.693.917.946,00)	(2.412.823.904,00)	89,57	(2.411.093.738,00)
	SISA LEBIH PEMBIAYAAN ANGGARAN (SILPA)	(2.693.917.946,00)	(2.412.823.904,00)	89,57	(2.411.093.738,00)

KOTABARU, 31 Desember 2018
CAMAT PULAU LAUT TANJUNG SELAYAR

PAIMIN SILALAH, BA, SE, MM

NIP. 19640106 198703 1 017



PEMERINTAH KABUPATEN KOTABARU
LAPORAN REALISASI ANGGARAN PENDAPATAN DAN BELANJA DAERAH
UNTUK TAHUN YANG BERAKHIR SAMPAI DENGAN 31 DECEMBER 2018 DAN 2017

Urusan Pemerintahan : 4 Urusan Pemerintahan Fungsi Penunjang
Bidang Pemerintahan : 4 . 02 Pengawasan
Unit Organisasi : 4 . 02 . 01 INSPEKTORAT
Sub Unit Organisasi : 4 . 02 . 01 . 01 INSPEKTORAT

NO. URUT	URAIAN	ANGGARAN 2018	REALISASI 2018	(%)	REALISASI 2017
5	BELANJA	15.496.121.717,00	13.398.562.095,00	86,46	12.539.143.337,00
5 . 1	BELANJA OPERASI	15.119.826.717,00	13.024.595.095,00	86,14	12.278.564.337,00
5 . 1 . 1	Belanja Pegawai	6.350.868.577,00	5.601.280.721,00	88,20	5.652.992.498,00
5 . 1 . 2	Belanja Barang dan Jasa	8.768.958.140,00	7.423.314.374,00	84,65	6.625.571.839,00
5 . 1 . 5	Belanja Hibah	0,00	0,00	0,00	0,00
5 . 2	BELANJA MODAL	376.295.000,00	373.967.000,00	99,38	260.579.000,00
5 . 2 . 2	Belanja Modal Peralatan dan Mesin	376.295.000,00	373.967.000,00	99,38	260.579.000,00
5 . 2 . 5	Belanja Modal Aset Tetap Lainnya	0,00	0,00	0,00	0,00
	SURPLUS / (DEFISIT)	(15.496.121.717,00)	(13.398.562.095,00)	86,46	(12.539.143.337,00)
	SISA LEBIH PEMBIAYAAN ANGGARAN (SILPA)	(15.496.121.717,00)	(13.398.562.095,00)	86,46	(12.539.143.337,00)

KOTABARU, 31 Desember 2018

Pt. INSPEKTUR KABUPATEN KOTABARU

H. SAID RIZANI FAHRANI, S.Sos. MAP

NIP. 19691209 199010 1 001



PEMERINTAH KABUPATEN KOTABARU
LAPORAN REALISASI ANGGARAN PENDAPATAN DAN BELANJA DAERAH
UNTUK TAHUN YANG BERAKHIR SAMPAI DENGAN 31 DECEMBER 2018 DAN 2017

Urusan Pemerintahan : 4 Urusan Pemerintahan Fungsi Penunjang
Bidang Pemerintahan : 4 . 03 Perencanaan
Unit Organisasi : 4 . 03 . 01 BADAN PERENCANAAN PEMBANGUNAN DAERAH
Sub Unit Organisasi : 4 . 03 . 01 . 01 BADAN PERENCANAAN PEMBANGUNAN DAERAH

NO. URUT	URAIAN	ANGGARAN 2018	REALISASI 2018	(%)	REALISASI 2017
5	BELANJA	15.100.878.488,00	14.105.143.808,00	93,41	16.499.884.873,00
5 . 1	BELANJA OPERASI	14.842.720.088,00	13.847.173.808,00	93,29	15.050.509.373,00
5 . 1 . 1	Belanja Pegawai	4.407.143.842,00	3.974.097.763,00	90,17	3.638.764.118,00
5 . 1 . 2	Belanja Barang dan Jasa	10.435.576.246,00	9.873.076.045,00	94,61	11.411.745.255,00
5 . 2	BELANJA MODAL	258.158.400,00	257.970.000,00	99,93	1.449.375.500,00
5 . 2 . 2	Belanja Modal Peralatan dan Mesin	58.158.400,00	57.970.000,00	99,68	202.375.500,00
5 . 2 . 7	Belanja Modal Aset Lainnya	200.000.000,00	200.000.000,00	100,00	1.247.000.000,00
	SURPLUS / (DEFISIT)	(15.100.878.488,00)	(14.105.143.808,00)	93,41	(16.499.884.873,00)
	SISA LEBIH PEMBIAYAAN ANGGARAN (SILPA)	(15.100.878.488,00)	(14.105.143.808,00)	93,41	(16.499.884.873,00)

KOTABARU, 31 Desember 2018
**KEPALA BADAN PERENCANAAN PEMBANGUNAN
DAERAH**

Ir. RURIEN SRIHARDJANTI, MM

NIP. 19680428 199303 2 008



PEMERINTAH KABUPATEN KOTABARU
LAPORAN REALISASI ANGGARAN PENDAPATAN DAN BELANJA DAERAH
UNTUK TAHUN YANG BERAKHIR SAMPAI DENGAN 31 DECEMBER 2018 DAN 2017

Urusan Pemerintahan : 4 Urusan Pemerintahan Fungsi Penunjang
Bidang Pemerintahan : 4 . 04 Keuangan
Unit Organisasi : 4 . 04 . 02 BADAN PENGELOLA KEUANGAN DAN ASET DAERAH
Sub Unit Organisasi : 4 . 04 . 02 . 01 BADAN PENGELOLA KEUANGAN DAN ASET DAERAH

NO. URUT	URAIAN	ANGGARAN 2018	REALISASI 2018	(%)	REALISASI 2017
5	BELANJA	37.902.470.666,00	35.247.992.316,00	93,00	38.390.226.446,00
5 . 1	BELANJA OPERASI	37.205.230.266,00	34.646.169.775,00	93,12	31.455.177.052,00
5 . 1 . 1	Belanja Pegawai	15.112.063.966,00	14.293.571.936,00	94,58	12.836.340.602,00
5 . 1 . 2	Belanja Barang dan Jasa	22.087.966.300,00	20.347.397.839,00	92,12	18.613.636.450,00
5 . 1 . 5	Belanja Hibah	5.200.000,00	5.200.000,00	100,00	5.200.000,00
5 . 2	BELANJA MODAL	697.240.400,00	601.822.541,00	86,31	6.935.049.394,00
5 . 2 . 2	Belanja Modal Peralatan dan Mesin	697.240.400,00	601.822.541,00	86,31	6.493.664.994,00
5 . 2 . 3	Belanja Modal Gedung dan Bangunan	0,00	0,00	0,00	441.384.400,00
5 . 2 . 5	Belanja Modal Aset Tetap Lainnya	0,00	0,00	0,00	0,00
	SURPLUS / (DEFISIT)	(37.902.470.666,00)	(35.247.992.316,00)	93,00	(38.390.226.446,00)
	SISA LEBIH PEMBIAYAAN ANGGARAN (SILPA)	(37.902.470.666,00)	(35.247.992.316,00)	93,00	(38.390.226.446,00)

KOTABARU, 31 Desember 2018
**Pt. KEPALA BADAN PENGELOLA KEUANGAN DAN
ASET DAERAH**

H. ABDUL KADIR, S.Sos, M.AP

NIP. 19620310 198503 1 023



PEMERINTAH KABUPATEN KOTABARU
LAPORAN REALISASI ANGGARAN PENDAPATAN DAN BELANJA DAERAH
UNTUK TAHUN YANG BERAKHIR SAMPAI DENGAN 31 DECEMBER 2018 DAN 2017

Urusan Pemerintahan : 4 Urusan Pemerintahan Fungsi Penunjang
Bidang Pemerintahan : 4 . 04 Keuangan
Unit Organisasi : 4 . 04 . 03 BADAN PENGELOLA PAJAK DAN RETRIBUSI DAERAH
Sub Unit Organisasi : 4 . 04 . 03 . 01 BADAN PENGELOLA PAJAK DAN RETRIBUSI DAERAH

NO. URUT	URAIAN	ANGGARAN 2018	REALISASI 2018	(%)	REALISASI 2017
4	PENDAPATAN - LRA	88.842.110.707,00	83.542.840.137,54	94,04	72.010.398.021,74
4 . 1	PENDAPATAN ASLI DAERAH (PAD) - LRA	88.842.110.707,00	83.542.840.137,54	94,04	72.010.398.021,74
4 . 1 . 1	Pendapatan Pajak Daerah - LRA	53.728.862.762,00	63.436.269.358,00	118,07	42.882.279.669,00
4 . 1 . 2	Pendapatan Retribusi Daerah - LRA	354.000.000,00	53.194.048,00	15,03	98.076.548,00
4 . 1 . 3	Pendapatan Hasil Pengelolaan Kekayaan Daerah yang Dipisahkan - LRA	12.100.000.000,00	12.609.153.948,00	104,21	11.041.338.802,00
4 . 1 . 4	Lain-lain PAD Yang Sah - LRA	22.659.247.945,00	7.444.222.783,54	32,85	17.988.703.002,74
5	BELANJA	19.940.149.572,00	17.570.871.902,00	88,12	15.380.197.577,00
5 . 1	BELANJA OPERASI	19.452.649.572,00	17.091.634.252,00	87,86	15.097.902.077,00
5 . 1 . 1	Belanja Pegawai	9.357.490.222,00	8.446.487.489,00	90,26	8.528.693.986,00
5 . 1 . 2	Belanja Barang dan Jasa	10.095.159.350,00	8.645.146.763,00	85,64	6.569.208.091,00
5 . 2	BELANJA MODAL	487.500.000,00	479.237.650,00	98,31	282.295.500,00
5 . 2 . 2	Belanja Modal Peralatan dan Mesin	317.500.000,00	313.137.650,00	98,63	282.295.500,00
5 . 2 . 7	Belanja Modal Aset Lainnya	170.000.000,00	166.100.000,00	97,71	0,00
	SURPLUS / (DEFISIT)	68.901.961.135,00	65.971.968.235,54	95,75	56.630.200.444,74
	SISA LEBIH PEMBIAYAAN ANGGARAN (SILPA)	68.901.961.135,00	65.971.968.235,54	95,75	56.630.200.444,74

KOTABARU, 31 Desember 2018
**KEPALA BADAN PENGELOLA PAJAK DAN
RETRIBUSI DAERAH**

H. HAIRUL ASWANDI, SE, M.Si

NIP. 19690726 199603 1 001



PEMERINTAH KABUPATEN KOTABARU
LAPORAN REALISASI ANGGARAN PENDAPATAN DAN BELANJA DAERAH
UNTUK TAHUN YANG BERAKHIR SAMPAI DENGAN 31 DECEMBER 2018 DAN 2017

Urusan Pemerintahan : 4		Urusan Pemerintahan Fungsi Penunjang			
Bidang Pemerintahan : 4 . 05		Kepegawaian			
Unit Organisasi : 4 . 05 . 01		BADAN KEPEGAWAIAN, PENDIDIKAN DAN PELATIHAN DAERAH			
Sub Unit Organisasi : 4 . 05 . 01 . 01		BADAN KEPEGAWAIAN, PENDIDIKAN DAN PELATIHAN DAERAH			
NO. URUT	URAIAN	ANGGARAN 2018	REALISASI 2018	(%)	REALISASI 2017
5	BELANJA	31.678.984.765,00	29.874.481.697,00	94,30	12.874.213.085,00
5 . 1	BELANJA OPERASI	31.319.160.765,00	29.530.067.553,00	94,29	12.546.017.085,00
5 . 1 . 1	Belanja Pegawai	4.156.807.837,00	3.688.717.007,00	88,74	3.699.745.210,00
5 . 1 . 2	Belanja Barang dan Jasa	27.158.932.928,00	25.837.930.546,00	95,14	8.846.271.875,00
5 . 1 . 5	Belanja Hibah	3.420.000,00	3.420.000,00	100,00	0,00
5 . 2	BELANJA MODAL	359.824.000,00	344.414.144,00	95,72	328.196.000,00
5 . 2 . 2	Belanja Modal Peralatan dan Mesin	356.674.000,00	342.150.784,00	95,93	328.196.000,00
5 . 2 . 5	Belanja Modal Aset Tetap Lainnya	3.150.000,00	2.263.360,00	71,85	0,00
	SURPLUS / (DEFISIT)	(31.678.984.765,00)	(29.874.481.697,00)	94,30	(12.874.213.085,00)
	SISA LEBIH PEMBIAYAAN ANGGARAN (SILPA)	(31.678.984.765,00)	(29.874.481.697,00)	94,30	(12.874.213.085,00)
<div>KOTABARU, 31 Desember 2018</div> <div>KEPALA BADAN KEPEGAWAIAN, PENDIDIKAN DAN PELATIHAN DAERAH</div> <div>ZAENAL ARIFIN, S.STP, M.Si</div> <div>NIP. 19780226 199612 1 002</div>					
LAPORAN REALISASI ANGGARAN PENDAPATAN DAN BELANJA DAERAH					